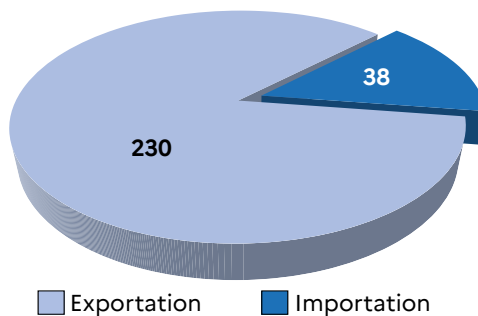
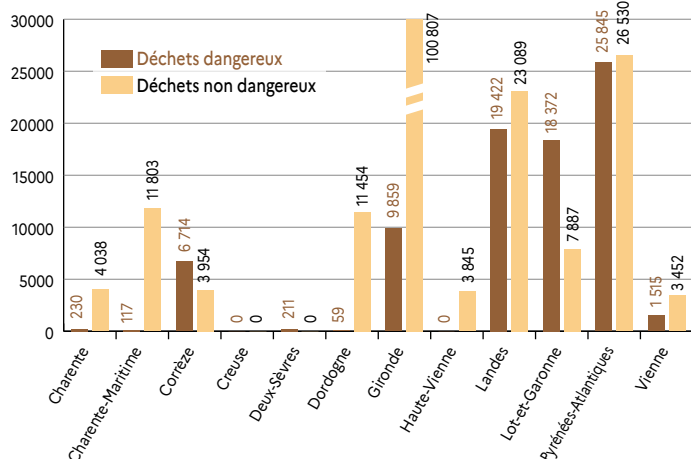


## Nombre de dossiers dont au moins un transfert a été réalisé en 2022

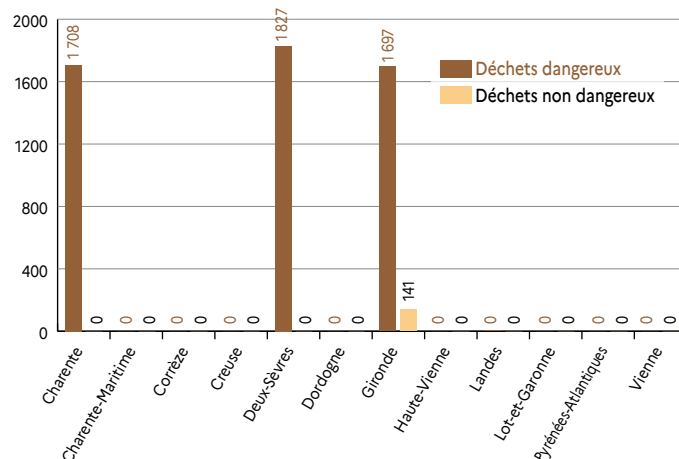


## Déchets transférés dangereux ou non dangereux (en tonnes)

### Exportation

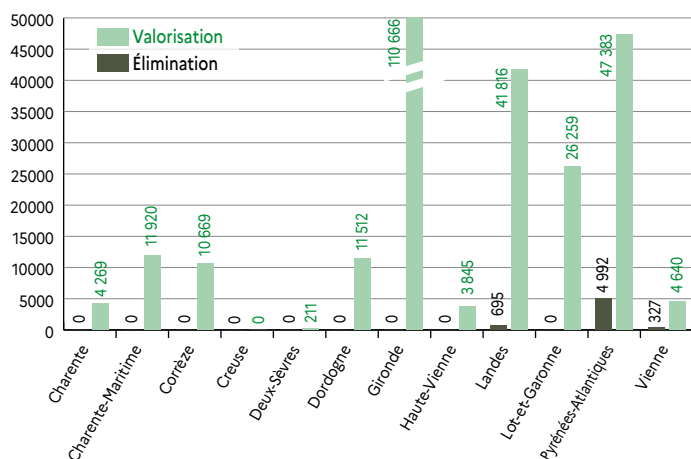


### Importation

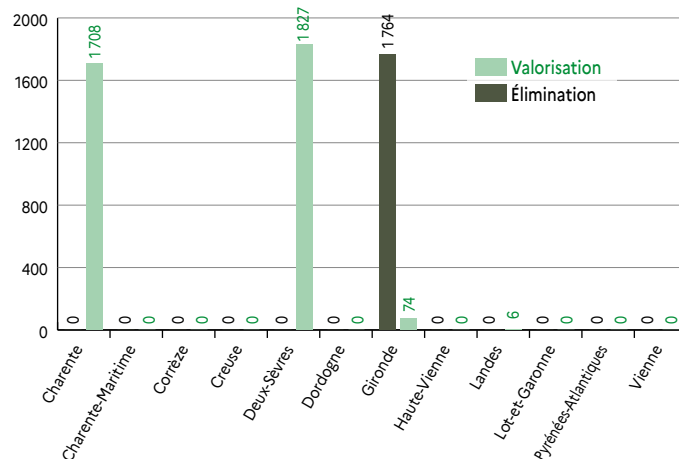


## Déchets transférés pour valorisation ou élimination (en tonnes)

### Exportation



### Importation





**Tonnage exporté/importé pour la région et par département  
avec indication des 3 premiers déchets transférés (+ code CE)**

	Exportations (en tonnes)	Importations (en tonnes)
<b>Répartition des transferts en Nouvelle-Aquitaine</b>	<b>279 203</b>	<b>5 379</b>
<b>CHARENTE</b>	<b>4 269</b>	<b>1 708</b>
19 12 12 déchets provenant du traitement mécanique des déchets (non dangereux)	3 723	
07 01 08* résidus de réaction et de distillation		1 708
19 10 04 fraction légère de résidus de broyage et poussières sans substance dangereuse	315	
<b>CHARENTE-MARITIME</b>	<b>11 920</b>	<b>0</b>
19 12 07 déchets de bois non dangereux	11 025	
16 05 09 produits chimiques mis au rebut ne contenant pas de substance dangereuse	778	
16 06 01* accumulateurs au plomb	117	
<b>CORRÈZE</b>	<b>10 669</b>	<b>0</b>
16 06 01* accumulateurs au plomb	6 714	
19 12 07 déchets de bois non dangereux	3 954	
<b>CREUSE</b>	<b>0</b>	<b>0</b>
-----		
<b>DEUX-SÈVRES</b>	<b>211</b>	<b>1 827</b>
07 06 08* autres résidus de réaction et résidus de distillation		1 114
07 01 04* solvants, liquides de lavage et liqueurs mères organiques		642
16 06 01* accumulateurs au plomb	211	
<b>DORDOGNE</b>	<b>11 512</b>	<b>0</b>
19 10 04 fraction légère de résidus de broyage et poussières sans substance dangereuse	7 068	
19 12 07 déchets de bois non dangereux	4 385	
15 01 10* emballages contenant des résidus de substances dangereuses	59	
<b>GIRONDE</b>	<b>110 666</b>	<b>1 838</b>
19 12 07 déchets de bois non dangereux	35 491	
16 01 03 pneus hors d'usage	34 029	
19 12 10 déchets combustibles (combustibles issus de déchets)	21 229	
<b>HAUTE-VIENNE</b>	<b>3 845</b>	<b>0</b>
19 12 07 déchets de bois non dangereux	3 171	
10 01 03 cendres volantes de tourbe et de bois non traité	674	
<b>LANDES</b>	<b>42 511</b>	<b>6</b>
19 12 07, ... déchets de bois non dangereux	23 089	
16 06 01* accumulateurs au plomb	9 752	
19 01 07* déchets secs de l'épuration des fumées	4 006	
<b>LOT-ET-GARONNE</b>	<b>26 259</b>	<b>0</b>
16 08 06* liquides usés employés comme catalyseurs	17 820	
19 12 07 déchets de bois non dangereux	4 115	
16 01 03 pneus hors d'usage	3 772	
<b>PYRÉNÉES-ATLANTIQUES</b>	<b>52 374</b>	<b>0</b>
19 12 12 déchets provenant du traitement mécanique des déchets (non dangereux)	15 745	
10 02 07* déchets solides provenant de l'épuration des fumées	9 959	
19 12 07 déchets de bois non dangereux	8 526	
<b>VIENNE</b>	<b>4 967</b>	<b>0</b>
19 10 04 fraction légère de résidus de broyage et poussières sans substance dangereuse	2 603	
19 12 07 déchets de bois non dangereux	849	
16 06 01* accumulateurs au plomb	780	