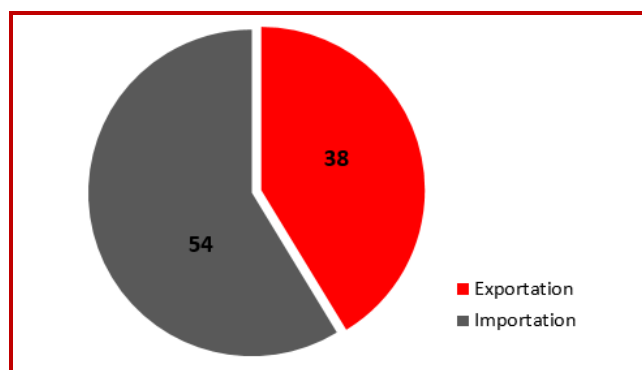
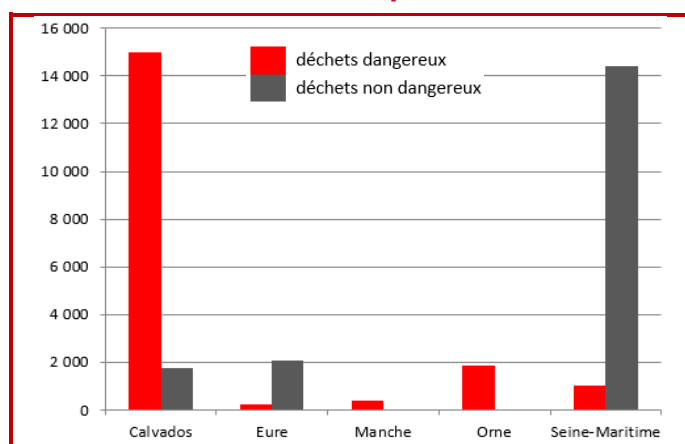


Répartition des dossiers de notification dont au moins un transfert a été réalisé en 2016

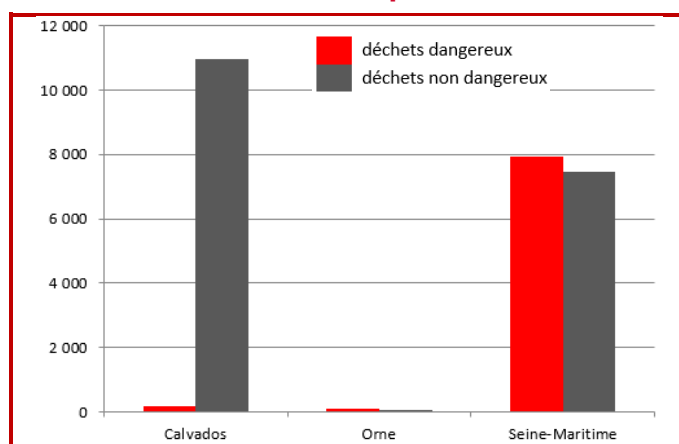


Déchets transférés dangereux ou non dangereux (en tonnes)

Déchets exportés

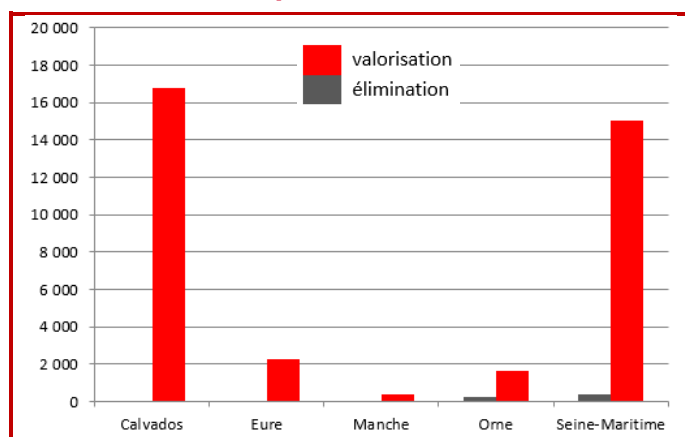


Déchets importés

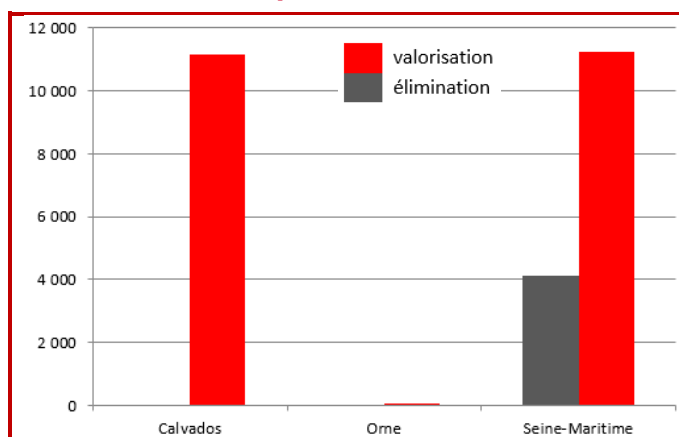


Déchets transférés pour valorisation et élimination (en tonnes)

Exportations



Importations





Trois premiers déchets (avec leurs codes) exportés et importés par département de la région Normandie

| | Exportations (en tonnes) | Importations (en tonnes) | Total général (en tonnes) |
|-------------------------------------------------------------------------------------------------------------------------------------|-----------------------------|-----------------------------|------------------------------|
| Normandie | 36 574 | 26 632 | 63 386 |
| Calvados | 16 745 | 11 166 | 27 911 |
| 19 12 11* Déchets provenant du traitement mécanique des déchets contenant des substances dangereuses | 14980 | | 14 980 |
| 19 10 04 Fraction légère des résidus de broyage et poussières | | 10 485 | 10 485 |
| 19 12 12 Autres déchets provenant du traitement mécanique des déchets | 1 765 | | 1 765 |
| Eure | 2 286 | | 2 286 |
| 07 07 12 Boues provenant du traitement in situ des effluents | 2 078 | | 2 078 |
| 20 01 35* Equipements électriques et électroniques mis au rebut | 192 | | 192 |
| 15 01 10* Emballages contenant des résidus de substances dangereuses ou contaminés par de tels résidus | 16 | | 16 |
| Manche | 413 | | 413 |
| 11 01 06* Acides | 185 | | 185 |
| 11 01 07* Bases de décapage | 98 | | 98 |
| 20 01 33* Piles et accumulateurs | 88 | | 88 |
| Orne | 1 866 | 94 | 1960 |
| 10 10 11* Autres fines contenant des substances dangereuses | 1 602 | | 1 602 |
| 06 01 01* Acides et Bases | 127 | | 127 |
| 15 02 02* Absorbants, matériaux filtrants, chiffons d'essuyage et vêtements de protection contaminés par des substances dangereuses | 125 | | 125 |
| Seine-Maritime | 15 445 | 15 372 | 30 817 |
| 16 01 03 Pneus hors d'usage | 6 761 | | 6 761 |
| 19 12 10 Déchets combustibles | | 5 456 | 5 456 |
| 19 12 07 Bois | 4 238 | | 4 238 |