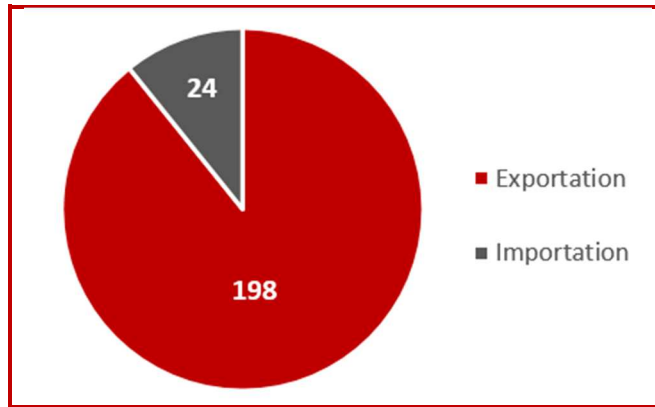


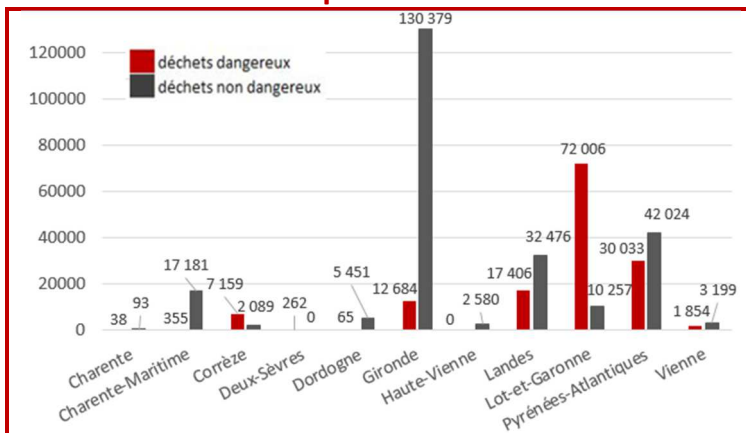
Pour la région Nouvelle-Aquitaine

Nombre de dossiers dont au moins un transfert a été réalisé en 2021

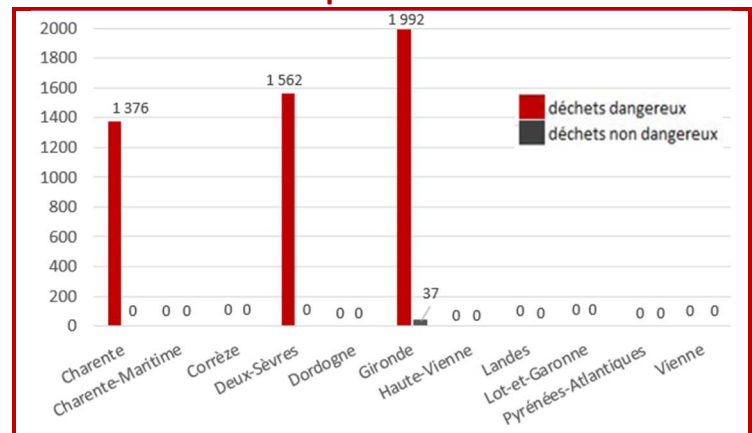


Déchets transférés dangereux ou non dangereux (en tonnes)

Exportations

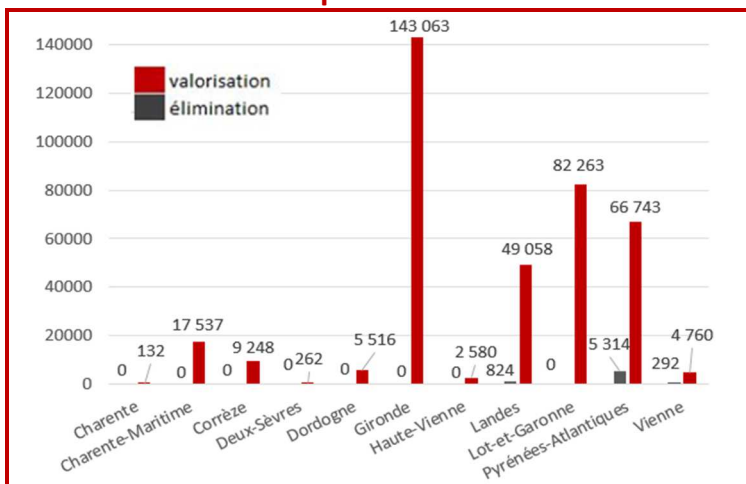


Importations

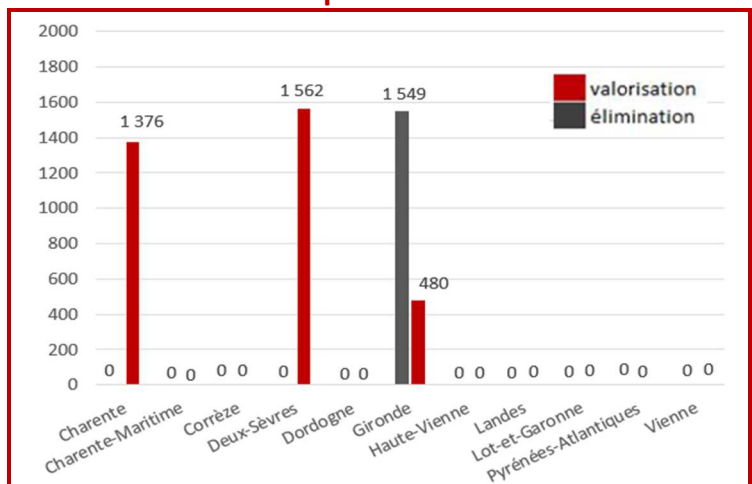


Déchets transférés pour valorisation ou élimination (en tonnes)

Exportations



Importations





Tonnage exporté/importé pour la région et par département avec indication des 3 premiers déchets transférés (+ code CE)

	Exportations (en tonnes)	Importations (en tonnes)
Répartition des transferts en Nouvelle-Aquitaine	387 591	4 967
Charente	132	1 376
07 01 08* résidus de réaction et de distillation		1 376
19 10 04 fraction légère de résidus de broyage et poussières sans substance dangereuse	93	
16 01 07* filtres à huile	38	
Charente-Maritime	17 537	0
19 12 07 déchets de bois non dangereux	16 313	
16 05 09 produits chimiques mis au rebut ne contenant pas de substance dangereuse	868	
16 06 01* accumulateurs au plomb	355	
Corèze	9 248	0
16 06 01* accumulateurs au plomb	7 159	
19 12 07 déchets de bois non dangereux	2 089	
Deux-Sèvres	262	1 562
07 01 04* solvants, liquides de lavage et liqueurs mères organiques		1 076
19 02 08*, ... déchets combustibles liquides contenant des substances dangereuses		417
16 06 01* accumulateurs au plomb	262	
Dordogne	5 516	0
19 10 04 fraction légère de résidus de broyage et poussières sans substance dangereuse	4 654	
19 12 07 déchets de bois non dangereux	797	
15 01 10* emballages contenant des résidus de substances dangereuses	65	
Gironde	143 063	2 029
19 12 07 déchets de bois non dangereux	54 561	
16 01 03 pneus hors d'usage2	44 061	
19 12 10 déchets combustibles (combustibles issus de déchets)	20 436	
Haute-Vienne	2 580	0
10 01 03 cendres volantes de tourbe et de bois non traité	1 308	
19 12 07 déchets de bois non dangereux	1 272	
Landes	49 882	0
19 12 07, ... déchets de bois non dangereux	32 476	
16 06 01* accumulateurs au plomb	9 043	
13 02 05* huiles moteur, de boîte de vitesses et de lubrification non chlorées	3 433	
Lot-et-Garonne	82 263	0
16 08 06* liquides usés employés comme catalyseurs	71 480	
16 01 03 pneus hors d'usage	10 257	
16 06 01* accumulateurs au plomb	385	
Pyrénées-Atlantiques	72 057	0
19 12 12 déchets provenant du traitement mécanique des déchets (non dangereux)	23 402	
19 12 07 déchets de bois non dangereux	18 621	
10 02 07* déchets solides provenant de l'épuration des fumées	12 146	
Vienne	5 052	0
19 10 04 fraction légère de résidus de broyage et poussières sans substance dangereuse	2 470	
19 12 11* déchets du traitement mécanique des déchets	1 030	
16 06 01* accumulateurs au plomb	823	