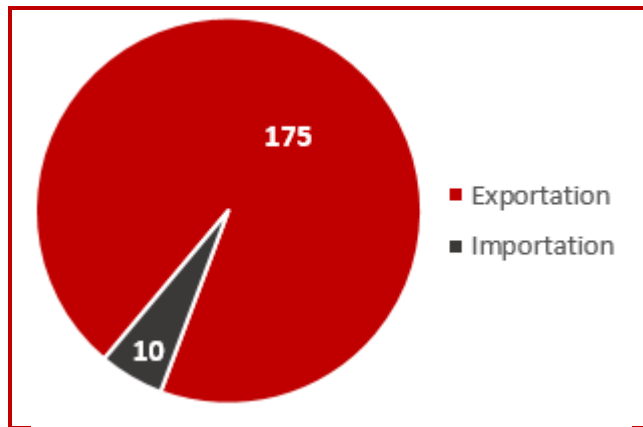


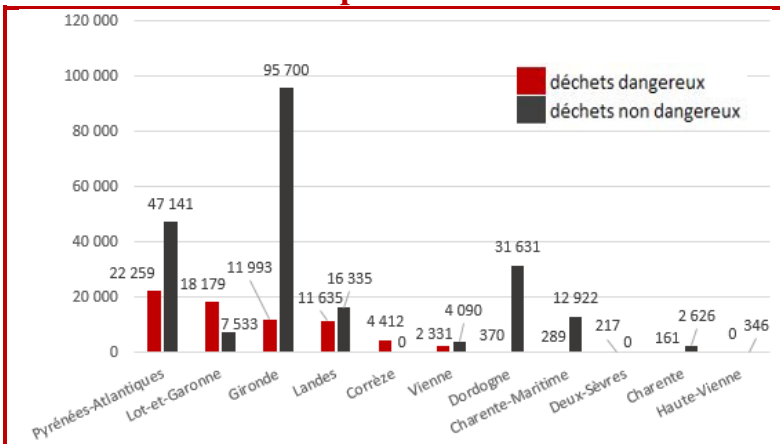
Pour la région Nouvelle-Aquitaine

Nombre de dossiers dont au moins un transfert a été réalisé en 2020

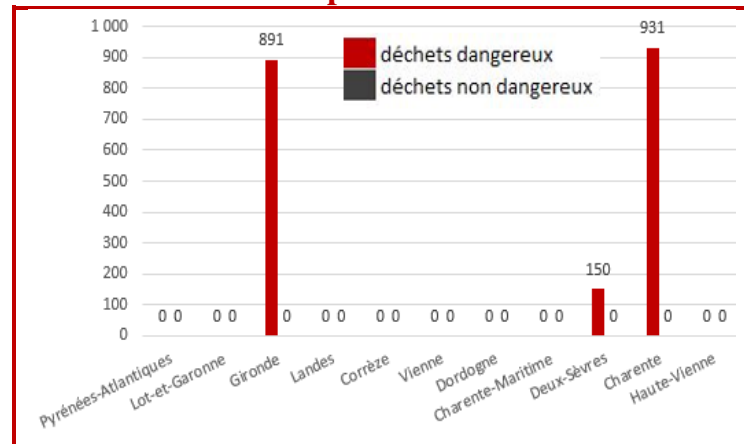


Déchets transférés dangereux ou non dangereux (en tonnes)

Exportations

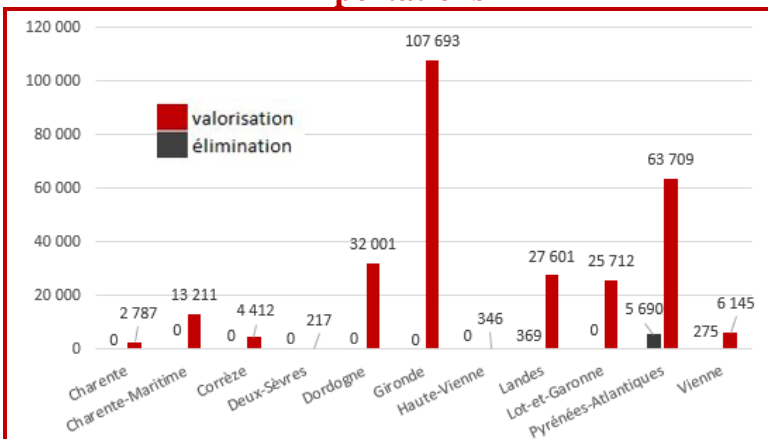


Importations

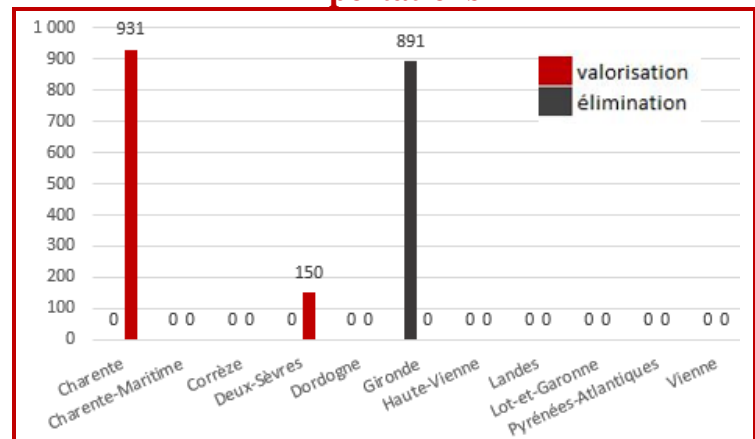


Déchets transférés pour valorisation ou élimination (en tonnes)

Exportations



Importations





Tonnage exporté/importé pour la région et par département avec indication des 3 premiers déchets transférés (+ code CE)

	Exportations (en tonnes)	Importations (en tonnes)
Répartition des transferts en Nouvelle-Aquitaine	290 170	1 972
Charente	2 786	930
19 10 04 fraction légère de résidus de broyage et poussières sans substance dangereuse	2 625	
07 01 08* résidus de réaction et de distillation		930
16 06 01* accumulateurs au plomb	122	
Charente-Maritime	13 211	0
19 12 07, 20 01 38 ... déchets de bois non dangereux	12 378	
16 05 09 produits chimiques mis au rebut ne contenant pas de substance dangereuse	544	
16 06 01* accumulateurs au plomb	289	
Corèze	4 412	0
16 06 01* accumulateurs au plomb	4 412	
Deux-Sèvres	217	150
16 06 01* accumulateurs au plomb	217	
07 01 04* solvants, liquides de lavage et liqueurs mères organiques		150
Dordogne	32 001	0
19 10 04 fraction légère de résidus de broyage et poussières sans substance dangereuse	31 631	
16 06 01* accumulateurs au plomb	321	
15 01 10* emballages contenant des résidus de substances dangereuses	49	
Gironde	107 692	891
19 12 07, 20 01 38 ... déchets de bois non dangereux	55 598	
16 01 03 pneus hors d'usage	31 826	
16 06 01* accumulateurs au plomb	8 493	
Haute-Vienne	346	0
10 01 03 cendres volantes de tourbe et de bois non traité	346	
Landes	27 970	0
19 12 07, 20 01 38 ... déchets de bois non dangereux	16 335	
16 06 01* accumulateurs au plomb	7 216	
13 02 05* huiles moteur, de boîte de vitesses et de lubrification non chlorées	2 600	
Lot-et-Garonne	25 712	0
16 08 06* liquides usés employés comme catalyseurs	17 858	
16 01 03 pneus hors d'usage	7 533	
16 06 01* accumulateurs au plomb	289	
Pyrénées-Atlantiques	69 399	0
19 12 07, 20 01 38 ... déchets de bois non dangereux	26 145	
19 12 12 déchets provenant du traitement mécanique des déchets (non dangereux)	19 693	
10 02 07* déchets solides provenant de l'épuration des fumées	9 521	
Vienne	6 420	0
19 10 04 fraction légère de résidus de broyage et poussières sans substance dangereuse	4 090	
19 12 11* déchets du traitement mécanique des déchets	1 180	
16 06 01* accumulateurs au plomb	772	