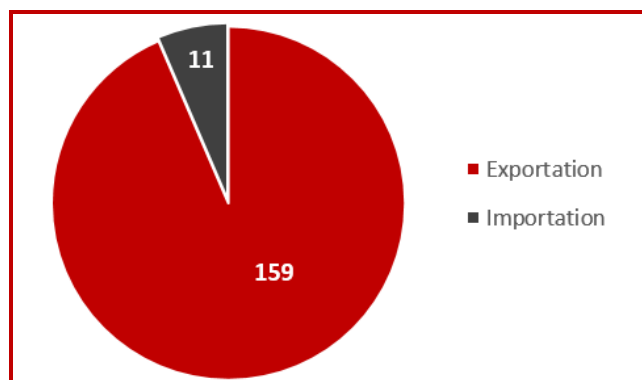


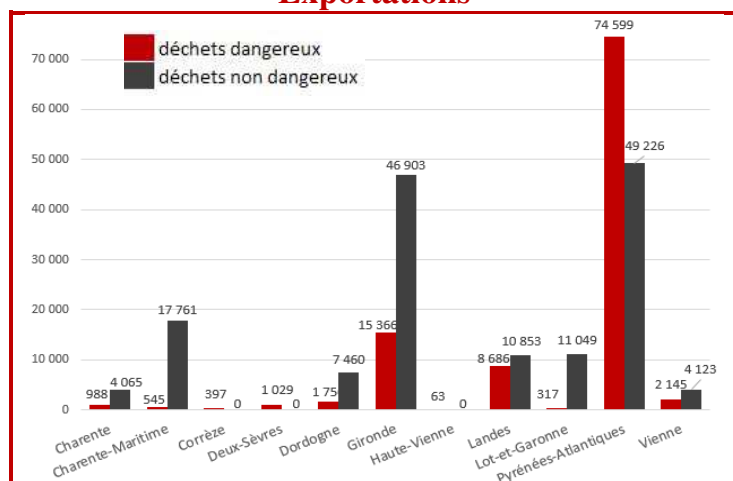
Pour la région Nouvelle-Aquitaine

Nombre de dossiers dont au moins un transfert a été réalisé en 2019

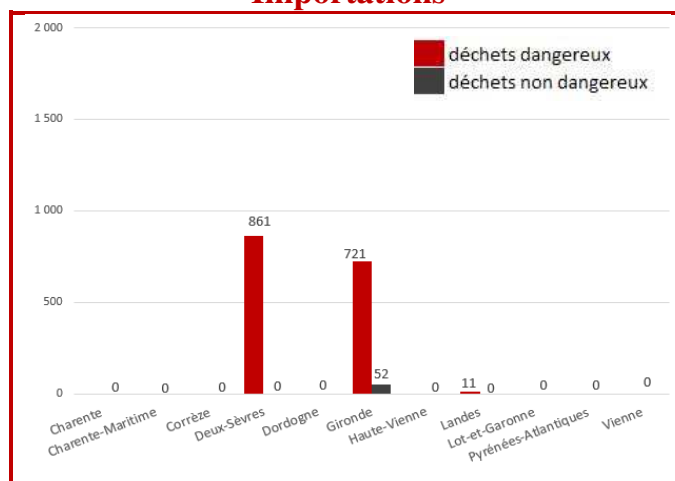


Déchets transférés dangereux ou non dangereux (en tonnes)

Exportations

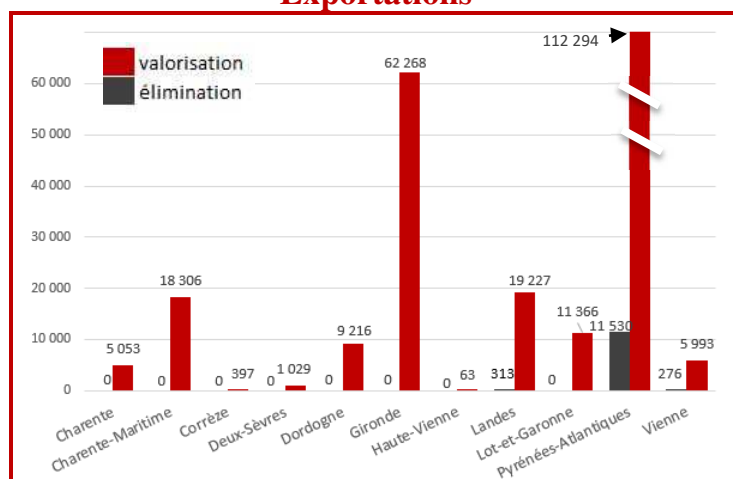


Importations

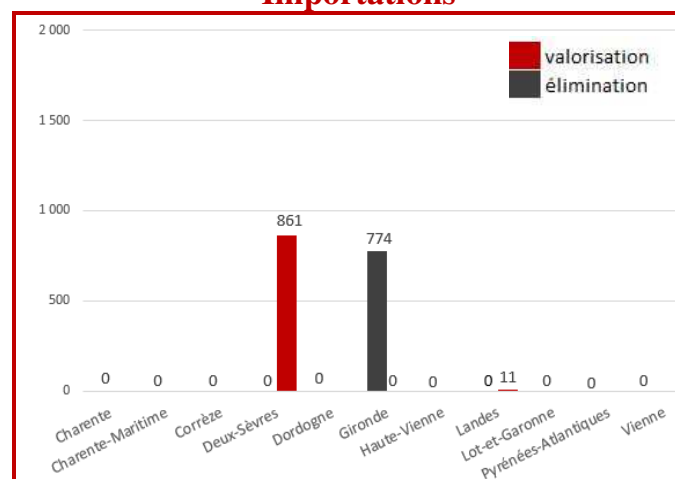


Déchets transférés pour valorisation ou élimination (en tonnes)

Exportations



Importations





Tonnage exporté/importé pour la région et par département avec indication des 3 premiers déchets transférés (+ code CE)

	Exportations (en tonnes)	Importations (en tonnes)
Répartition des transferts en Nouvelle-Aquitaine	257 329	1 645
Charente	5 053	0
19 10 04 Fraction légère des résidus de broyage et poussières	4 065	
16 06 01* Accumulateurs au plomb	895	
13 02 08* Huiles moteur, de boîte de vitesses et de lubrification	51	
Charente-Maritime	18 306	0
19 12 07... Déchets de bois non dangereux	17 567	
16 06 01* Accumulateurs au plomb	683	
16 05 09 Produits chimiques mis au rebut	532	
Corèze	397	0
16 06 01* Accumulateurs au plomb	397	
Deux-Sèvres	1 029	861
07 01 04* Solvants, liquides de lavage et liqueurs mères organiques		861
17 02 04* Bois, verre et matières plastiques contenant des substances dangereuses	664	
16 06 01* Accumulateurs au plomb	364	
Dordogne	9 216	0
19 10 04 Fraction légère des résidus de broyage et poussières	7 460	
16 06 01* Accumulateurs au plomb	1 710	
15 01 10* Emballages contenant des résidus de substances dangereuses	46	
Gironde	62 268	774
17 02 01... Déchets de bois non dangereux	28 312	
16 06 01* Accumulateurs au plomb	11 303	
16 01 03 Pneus hors d'usage	7 025	
Haute-Vienne	63	0
20 01 35* Equipements électriques et électroniques mis au rebut	63	
Landes	19 539	11
17 02 01... Déchets de bois non dangereux	10 853	
16 06 01* Accumulateurs au plomb	7 165	
19 12 11* Déchets provenant du traitement mécanique des déchets contenant des substances dangereuses	900	
Lot-et-Garonne	11 366	0
16 01 03 Pneus hors d'usage	11 049	
16 06 01* Accumulateurs au plomb	271	
15 01 10* Emballages contenant des résidus de substances dangereuses	46	
Pyrénées-Atlantiques	123 824	0
20 01 35*... Equipements électriques et électroniques mis au rebut	52 214	
19 12 07... Déchets de bois non dangereux	23 686	
19 12 12 Déchets provenant du traitement mécanique des déchets	19 585	
Vienne	6 268	0
19 10 04 Fraction légère des résidus de broyage et poussières	4 123	
16 06 01* Accumulateurs au plomb	1 137	
19 12 11* Déchets provenant du traitement mécanique des déchets contenant des substances dangereuses	1 008	