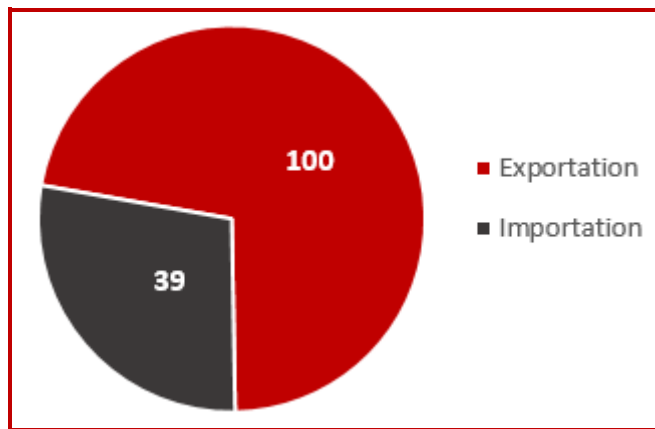


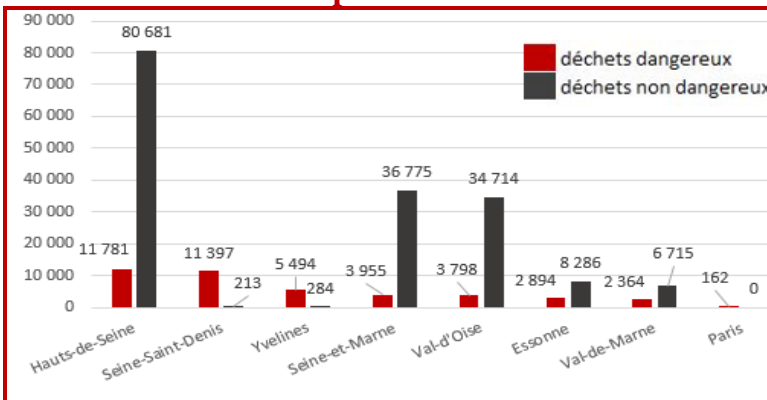
Pour la région Ile-de-France

Nombre de dossiers dont au moins un transfert a été réalisé en 2020

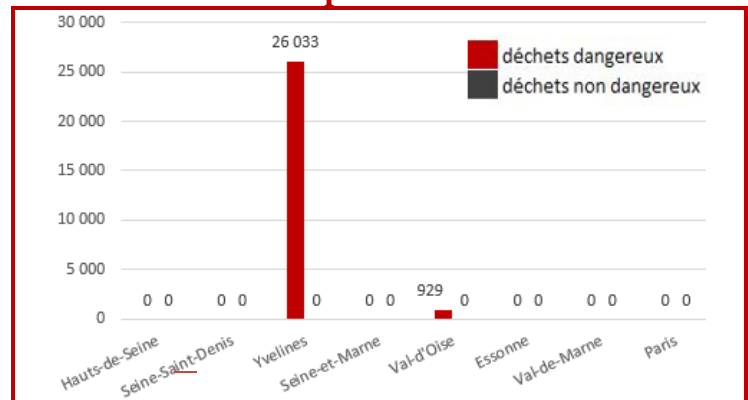


Déchets transférés dangereux ou non dangereux (en tonnes)

Exportations

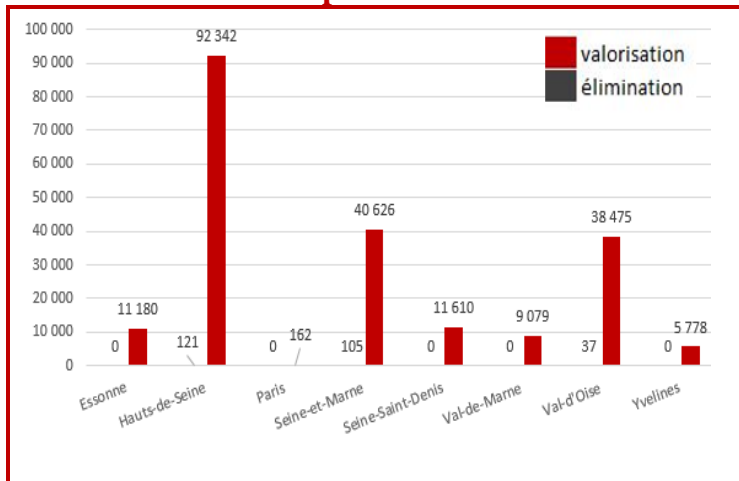


Importations

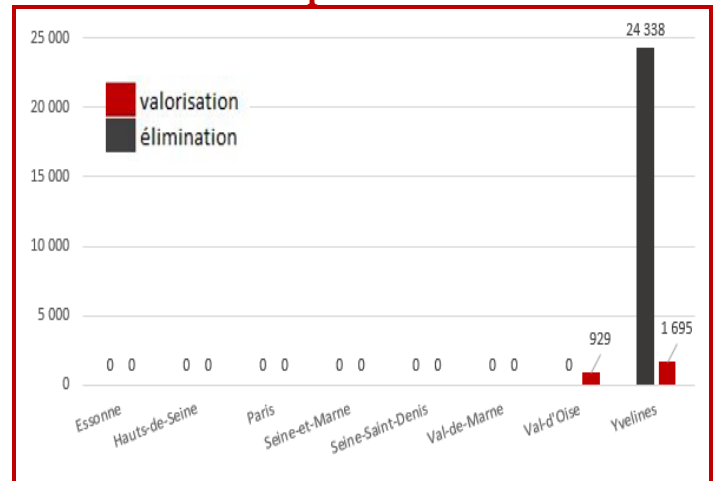


Déchets transférés pour valorisation ou élimination (en tonnes)

Exportations



Importations





Tonnage exporté/importé pour la région et par département avec indication des 3 premiers déchets transférés (+ code CE)

	Exportations (en tonnes)	Importations (en tonnes)
Répartition des transferts en Île-de-France	209 514	26 961
Essonne	11 179	0
19 12 07 bois autres que ceux contenant des substances dangereuses	8 286	
17 03 01* mélanges bitumineux contenant du goudron	1 399	
17 02 04* bois, verre et matières plastiques contenant des substances dangereuses	1 374	
Hauts-de-Seine	92 462	0
19 01 12 mâchefers autres que ceux contenant des substances dangereuses	64 553	
17 05 04 terres et cailloux autres que ceux contenant des substances dangereuses	15 309	
19 01 13* cendres volantes contenant des substances dangereuses	8 950	
Paris	162	0
17 02 04* bois, verre et matières plastiques contenant des substances dangereuses	162	
Seine-et-Marne	40 730	0
19 12 07 bois autres que ceux contenant des substances dangereuses	36 775	
10 02 07* déchets solides provenant de l'épuration des fumées	2 847	
17 02 04* bois, verre et matières plastiques contenant des substances dangereuses	880	
Seine-Saint-Denis	11 610	0
16 06 01* accumulateurs au plomb	6 518	
19 01 13* cendres volantes contenant des substances dangereuses	2 468	
15 01 10* emballages contenant des résidus de substances dangereuses	965	
Val-de-Marne	9 078	0
19 12 07 bois autres que ceux contenant des substances dangereuses	6 714	
19 01 07* déchets solides provenant de l'épuration des fumées	1 344	
17 02 04* bois, verre et matières plastiques contenant des substances dangereuses	1 019	
Val-d'Oise	38 512	929
19 12 07 déchets de bois ne contenant pas de substance dangereuse	32 593	
19 01 07* déchets solides provenant de l'épuration des fumées	3 018	
17 05 04 terres et cailloux autres que ceux contenant des substances dangereuses	2 120	
Yvelines	5 778	26 032
19 02 04* déchets prémélangés contenant au moins un déchet dangereux		11 766
19 03 06* déchets catalogués comme dangereux, solidifiés		8 291
17 02 04* bois, verre et matières plastiques contenant des substances dangereuses	4 450	