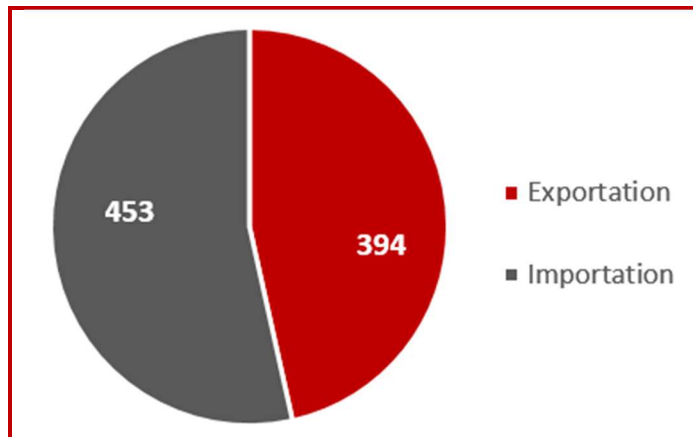


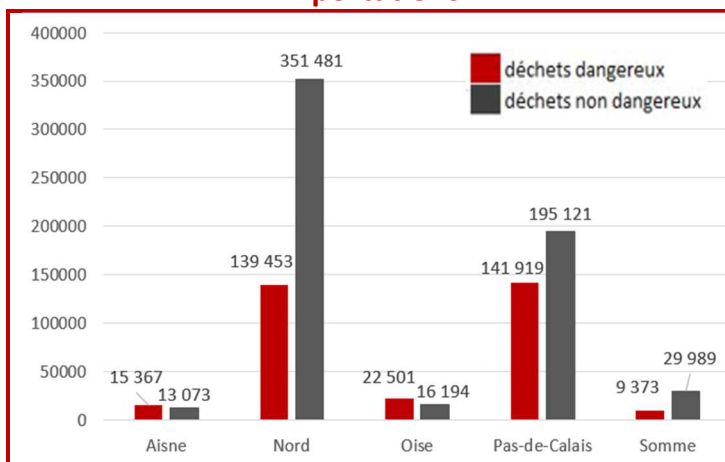
Pour la région des Hauts-de-France

Nombre de dossiers dont au moins un transfert a été réalisé en 2021

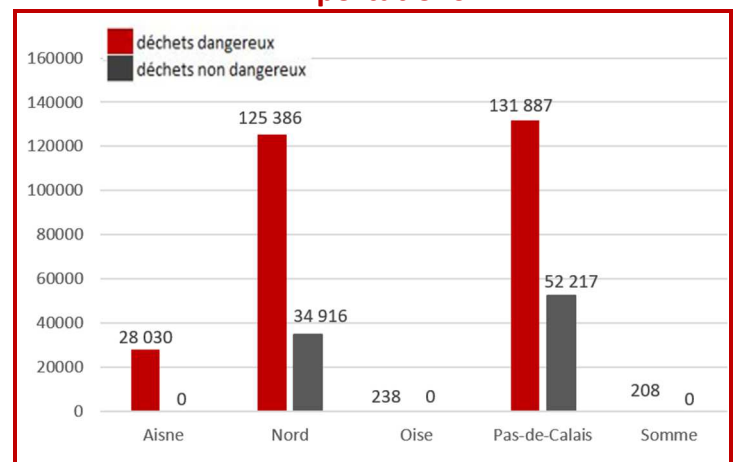


Déchets transférés dangereux ou non dangereux (en tonnes)

Exportations

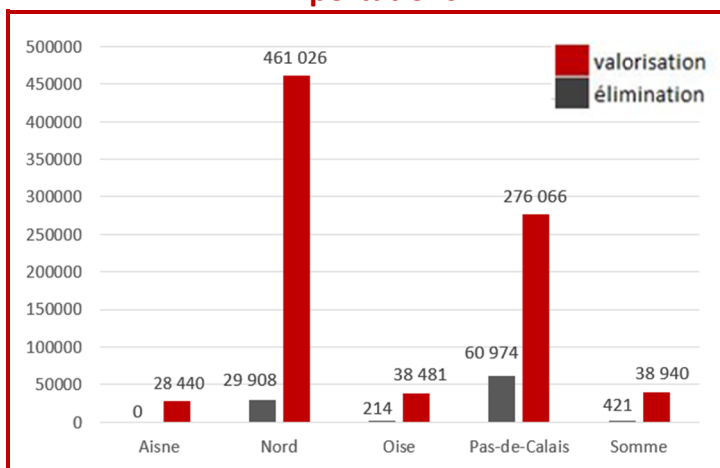


Importations

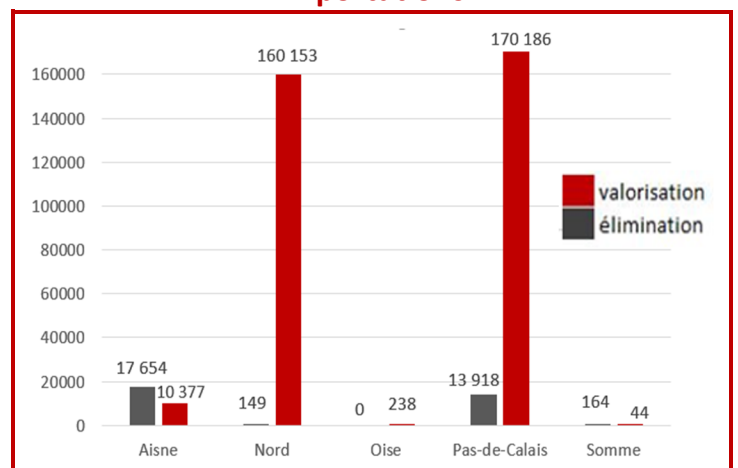


Déchets transférés pour valorisation ou élimination (en tonnes)

Exportations



Importations





Tonnage exporté/importé pour la région et par département avec indication des 3 premiers déchets transférés (+ code CE)

	Exportations (en tonnes)	Importations (en tonnes)
Répartition des transferts dans les Hauts-de-France	934 470	372 883
Aisne	28 440	28 030
19 12 07 déchets de bois non dangereux	9 921	
19 02 09* déchets combustibles solides contenant des substances dangereuses	4 952	
16 10 01* déchets liquides aqueux contenant des substances dangereuses		4 793
Nord	490 934	160 302
17 05 06 boues de dragage autres que celles contenant des substances dangereuses	151 190	
19 12 07 déchets de bois non dangereux	97 800	
10 02 14 boues et gâteaux de filtration provenant de l'épuration des fumées	45 021	
Oise	38 695	238
19 12 11* déchets du traitement mécanique des déchets contenant des substances dangereuses	16 568	
19 12 07 déchets de bois non dangereux	13 314	
19 12 04 matières plastiques et caoutchouc	2 339	
Pas-de-Calais	337 040	184 104
19 12 07 déchets de bois non dangereux	132 950	
17 06 05* matériaux de construction contenant de l'amiante	60 401	
10 02 07* déchets solides provenant de l'épuration des fumées		53 596
Somme	39 361	208
19 12 07 déchets de bois non dangereux	29 102	
19 02 09* déchets combustibles solides contenant des substances dangereuses	3 762	
16 02 09* transformateurs et accumulateurs contenant des PCB	2 585	