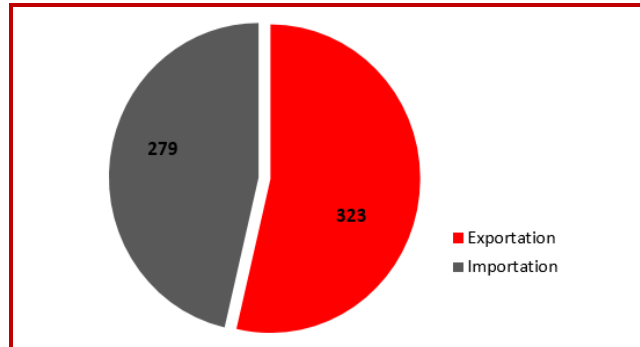


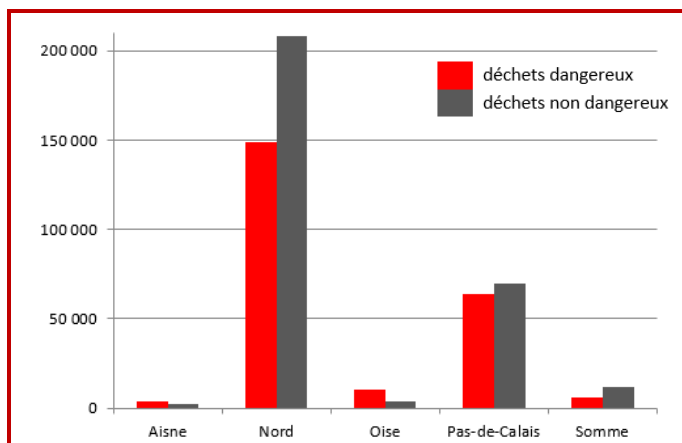
Pour la région des Hauts-de-France

Répartition des dossiers de notification dont au moins un transfert a été réalisé en 2017

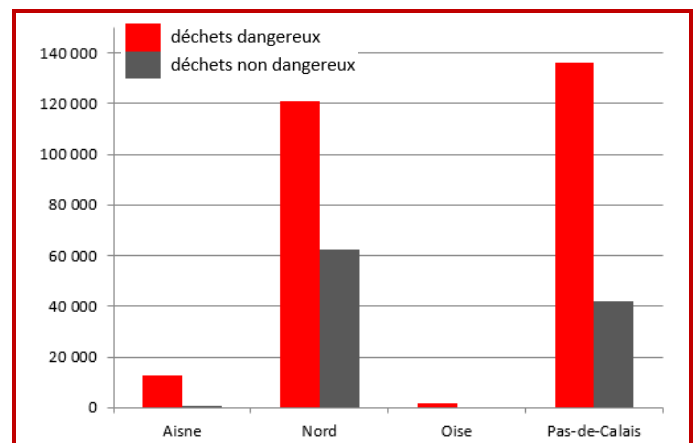


Déchets transférés dangereux ou non dangereux (en tonnes)

Déchets exportés

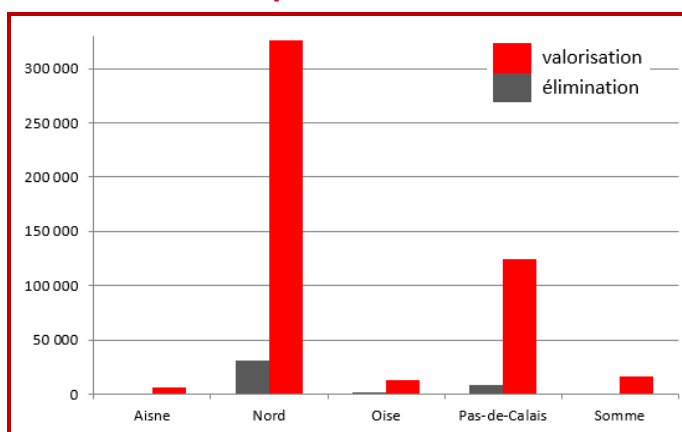


Déchets importés

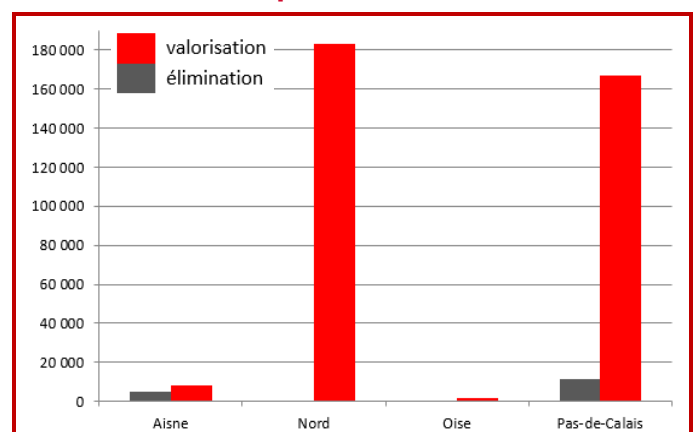


Déchets transférés pour valorisation et élimination (en tonnes)

Exportations



Importations





Trois premiers déchets (avec leurs codes) exportés et importés par département de la région des Hauts-de-France

	Exportations (en tonnes)	Importations (en tonnes)	Total général (en tonnes)
Hauts-de-France	527 667	375 752	903 418
Aisne	5946	12867	18813
07 01 04* Autres solvants, liquides de lavage et liqueurs mères organiques		5318	5318
03 03 05 Boues de désencrage provenant du recyclage du papier	2313		2313
07 02 08* Autres résidus de réaction et résidus de distillation		2155	2155
Nord	357193	183360	540553
17 05 06 Boues de dragage	69382		69382
19 12 11* Autres déchets provenant du traitement mécanique des déchets contenant des substances dangereuses	43415		43415
10 02 07* Déchets solides provenant de l'épuration des fumées contenant des substances dangereuses	574	42183	42757
Oise	13929	1526	15455
19 12 11* Autres déchets provenant du traitement mécanique des déchets contenant des substances dangereuses	7285	1053	8338
19 12 07 Bois	3847		3847
15 01 10* Emballages contenant ou contaminés par des substances dangereuses	873		873
Pas-de-Calais	133078	177999	311077
10 02 07* Déchets solides provenant de l'épuration des fumées contenant des substances dangereuses	2318	56250	58569
19 12 12 Autres déchets provenant du traitement mécanique des déchets		41698	41698
15 01 03, Déchets de bois	32530		32530
Somme	17520		17520
19 12 07 Bois	10589		10589
16 02 10* et 16 02 09* Equipements contenant ou contaminés par des PCB	2435		2435
19 12 11* Autres déchets provenant du traitement mécanique des déchets contenant des substances dangereuses	1928		1928