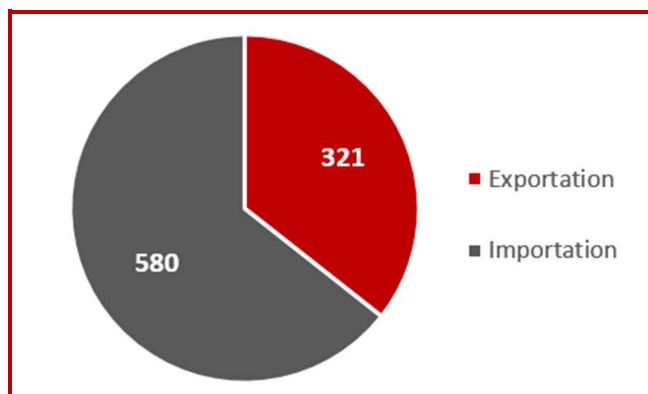


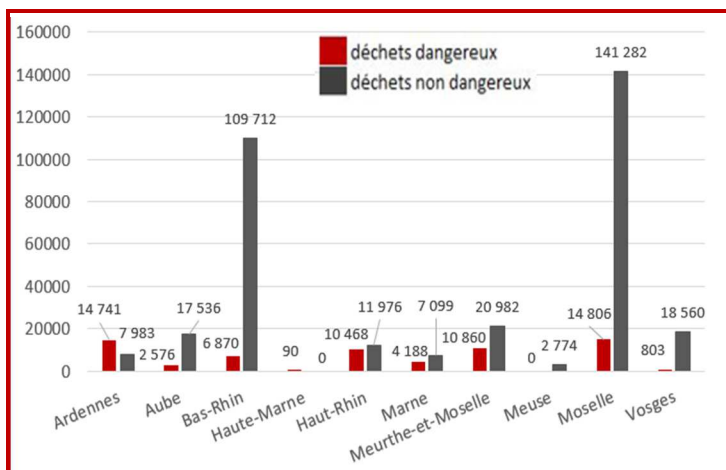
## Pour la région Grand Est

Nombre de dossiers dont au moins un transfert a été réalisé en 2021

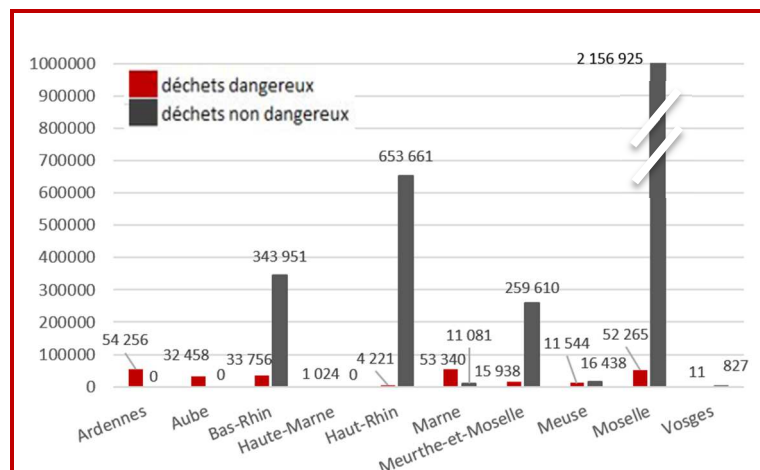


Déchets transférés dangereux ou non dangereux (en tonnes)

### Exportations

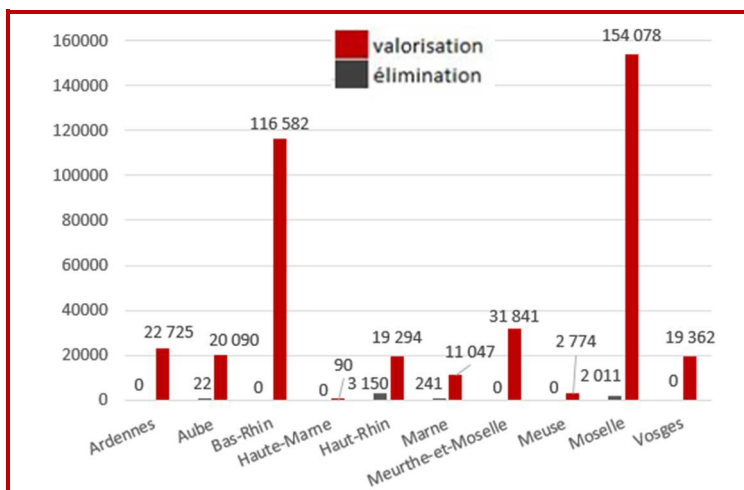


### Importations

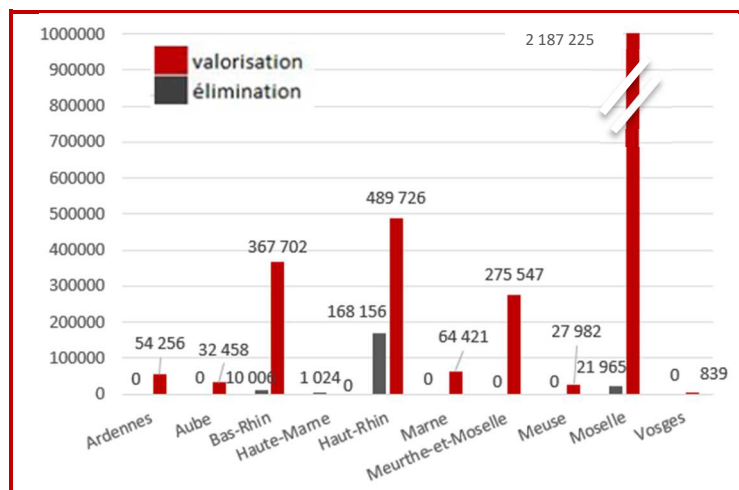


Déchets transférés pour valorisation ou élimination (en tonnes)

### Exportations



### Importations





## Tonnage exporté/importé pour la région et par département avec indication des 3 premiers déchets transférés (+ code CE)

	Exportations (en tonnes)	Importations (en tonnes)
<b>Répartition des transferts dans le Grand Est</b>	<b>403 306</b>	<b>3 701 307</b>
<b>Ardennes</b>	<b>22 725</b>	<b>54 256</b>
17 05 03* terres et cailloux contenant des substances dangereuses		54 176
17 02 04* bois, verre et matières plastiques contenant des substances dangereuses	13 636	
19 12 07 déchets de bois ne contenant pas de substance dangereuse	6 599	
<b>Aube</b>	<b>20 112</b>	<b>32 458</b>
07 05 04* ... solvants, liquides de lavage et liqueurs mères organiques		28 915
03 03 07 refus séparés mécaniquement provenant du broyage de déchets de papier/carton	16 529	
16 02 13*équipements mis au rebut contenant des composants dangereux	2 554	
<b>Bas-Rhin</b>	<b>116 582</b>	<b>377 707</b>
17 05 04 terres et cailloux ne contenant pas de substance dangereuse		143 910
17 01 07 mélanges de béton, briques, tuiles et céramiques		116 730
19 12 07 déchets de bois ne contenant pas de substance dangereuse	34 737	
<b>Haute-Marne</b>	<b>90</b>	<b>1 024</b>
17 06 05* matériaux de construction contenant de l'amiante		1 024
11 01 08* boues de phosphatation	90	
<b>Haut-Rhin</b>	<b>22 444</b>	<b>657 882</b>
17 05 04 terres et cailloux ne contenant pas de substance dangereuse		594 788
17 01 07 mélanges de béton, briques, tuiles et céramiques		32 618
20 02 01 déchets biodégradables issus des déchets de jardin et de parcs		7 786
<b>Marne</b>	<b>11 288</b>	<b>64 421</b>
10 03 08* scories salées de seconde fusion		52 340
19 12 04 matières plastiques et caoutchouc venant du traitement mécanique des déchets		6 581
19 12 12 autres déchets provenant du traitement mécanique des déchets (non dangereux)		4 500
<b>Meurthe-et-Moselle</b>	<b>31 841</b>	<b>275 547</b>
17 05 04 terres et cailloux ne contenant pas de substance dangereuse		255 020
19 01 07* déchets secs de l'épuration des fumées venant de l'incinération ou pyrolyse		11 826
19 12 07 déchets de bois non dangereux	12 032	
<b>Meuse</b>	<b>2 774</b>	<b>27 982</b>
19 12 10 déchets combustibles (combustible issu de déchets)		16 287
13 07 03* autres combustibles (y compris mélanges)		4 373
19 02 07* hydrocarbures et concentrés provenant d'une séparation		4 369
<b>Moselle</b>	<b>156 088</b>	<b>2 209 190</b>
17 05 04 terres et cailloux ne contenant pas de substance dangereuse		1 910 151
17 01 07 mélanges de béton, briques, tuiles et céramiques		90 125
10 02 02 laitiers non traités		87 288
<b>Vosges</b>	<b>19 362</b>	<b>839</b>
10 01 17 cendres volantes provenant de la coïncinération	10 110	
10 01 15 mâchefers, scories et cendres sous chaudière sans substance dangereuse	6 679	
19 12 07 déchets de bois ne contenant pas de substance dangereuse	1 770	