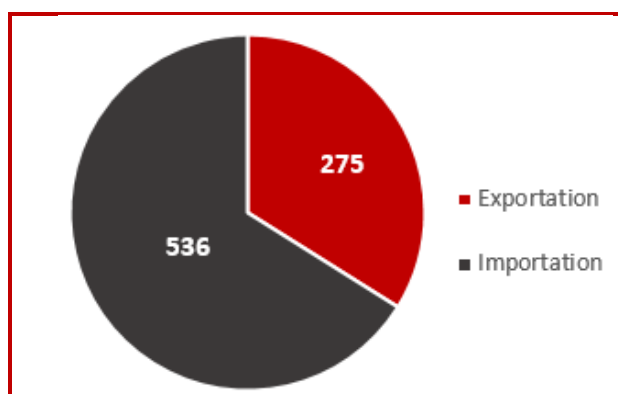


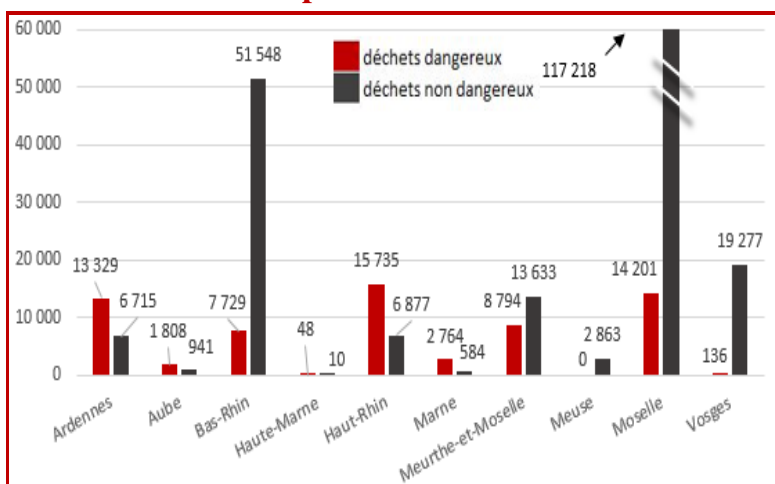
## Pour la région Grand Est

### Nombre de dossiers dont au moins un transfert a été réalisé en 2020

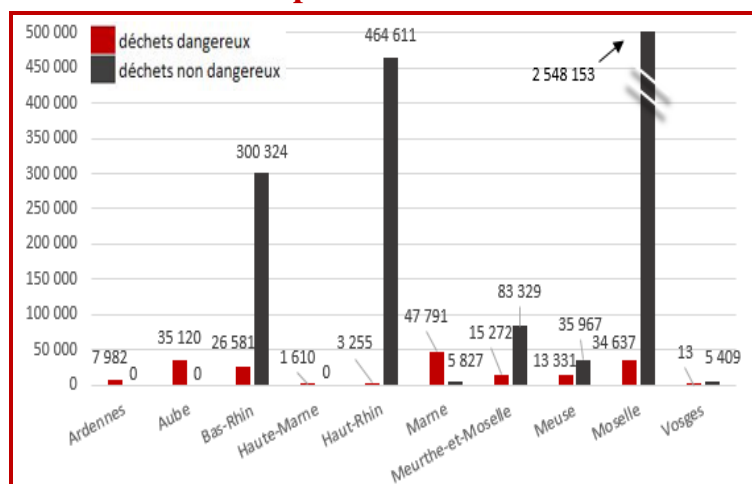


### Déchets transférés dangereux ou non dangereux (en tonnes)

#### Exportations

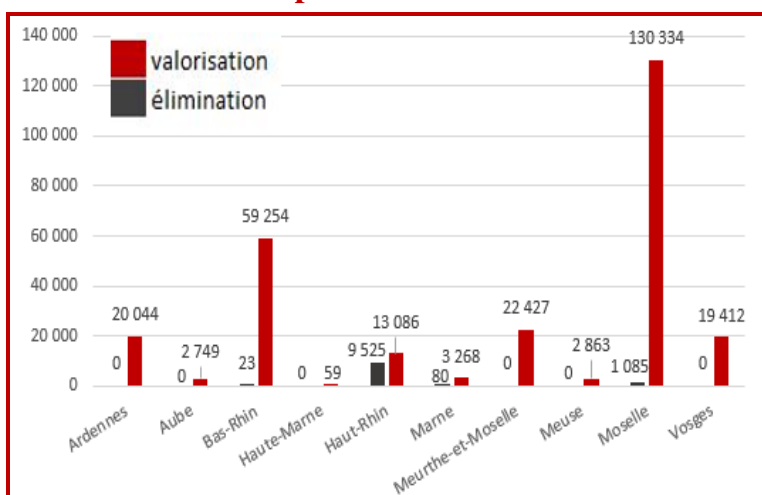


#### Importations

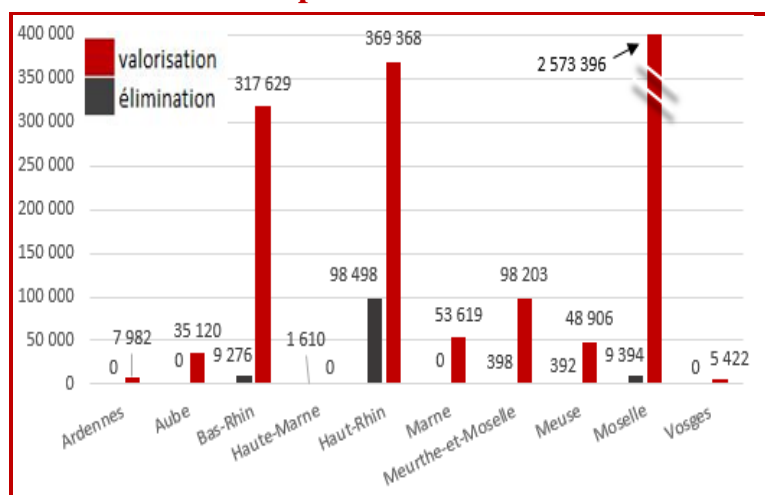


### Déchets transférés pour valorisation ou élimination (en tonnes)

#### Exportations



#### Importations





## Tonnage exporté/importé pour la région et par département avec indication des 3 premiers déchets transférés (+ code CE)

	Exportations (en tonnes)	Importations (en tonnes)
<b>Répartition des transferts dans le Grand Est</b>	<b>284 208</b>	<b>3 629 213</b>
<b>Ardennes</b>	<b>20 044</b>	<b>7 982</b>
17 02 04* bois, verre et matières plastiques contenant des substances dangereuses	12 014	
19 12 07 etc. déchets de bois ne contenant pas de substance dangereuse	3 387	
16 06 01* accumulateurs au plomb		663
<b>Aube</b>	<b>2 749</b>	<b>35 120</b>
07 01 04* etc. autres solvants, liquides de lavage et liqueurs mères organiques		27 884
18 01 06* produits chimiques à base de ou contenant des substances dangereuses		6 579
16 02 13*, 20 01 35* équipements mis au rebut contenant des composants dangereux	1 800	
<b>Bas-Rhin</b>	<b>59 276</b>	<b>326 905</b>
17 01 07 mélanges de béton, briques, tuiles et céramiques		116 840
17 05 04 terres et cailloux ne contenant pas de substance dangereuse		115 756
03 03 10 refus fibreux, boues de fibres, de charge et de couchage		28 216
<b>Haute-Marne</b>	<b>59</b>	<b>1 610</b>
17 06 05* matériaux de construction contenant de l'amiante		1 610
11 01 08* boues de phosphatation	49	
20 01 38, 17 02 01 déchets de bois ne contenant pas de substance dangereuse	10	
<b>Haut-Rhin</b>	<b>22 611</b>	<b>467 865</b>
17 05 04 terres et cailloux ne contenant pas de substance dangereuse		434 021
17 01 07 mélanges de béton, briques, tuiles et céramiques		15 913
16 03 05* déchets d'origine organique contenant des substances dangereuses	8 608	
<b>Marne</b>	<b>3 347</b>	<b>53 618</b>
10 03 08* scories salées de seconde fusion		47 791
19 12 12 déchets provenant du traitement mécanique des déchets (non dangereux)		4 564
16 02 13*, 20 01 35* équipements mis au rebut contenant des composants dangereux	1 806	
<b>Meurthe-et-Moselle</b>	<b>22 426</b>	<b>98 600</b>
17 05 04 terres et cailloux ne contenant pas de substance dangereuse		79 700
19 01 07* déchets secs de l'épuration des fumées venant de l'incinération ou pyrolyse		11 613
10 02 07* déchets solides de l'épuration des fumées venant de l'industrie du fer et de l'acier	5 863	
<b>Meuse</b>	<b>2 863</b>	<b>49 298</b>
19 12 10 déchets combustibles (combustible issu de déchets)		16 182
17 05 04 terres et cailloux ne contenant pas de substance dangereuse		15 960
19 02 07* hydrocarbures et concentrés provenant d'une séparation		5 256
<b>Moselle</b>	<b>131 419</b>	<b>2 582 790</b>
17 05 04 terres et cailloux ne contenant pas de substance dangereuse		2 293 483
17 01 07 mélanges de béton, briques, tuiles et céramiques		95 353
10 02 02 laitiers non traités		84 878
<b>Vosges</b>	<b>19 412</b>	<b>5 421</b>
10 01 15 mâchefers, scories et cendres sous chaudière sans substance dangereuse	9 858	
10 01 17 cendres volantes provenant de la coïncinération	7 940	
19 08 05 boues provenant du traitement des eaux usées urbaines		5 409