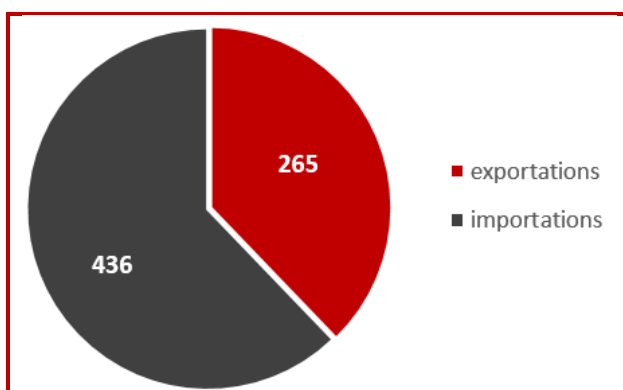


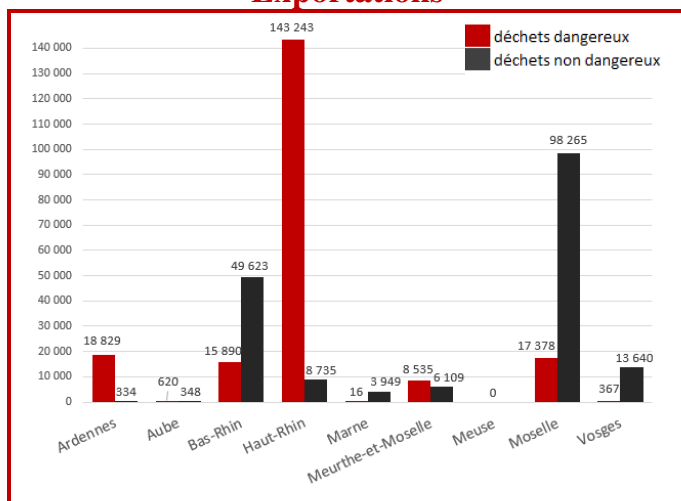
## Pour la région Grand Est

### Nombre de dossiers dont au moins un transfert a été réalisé en 2018

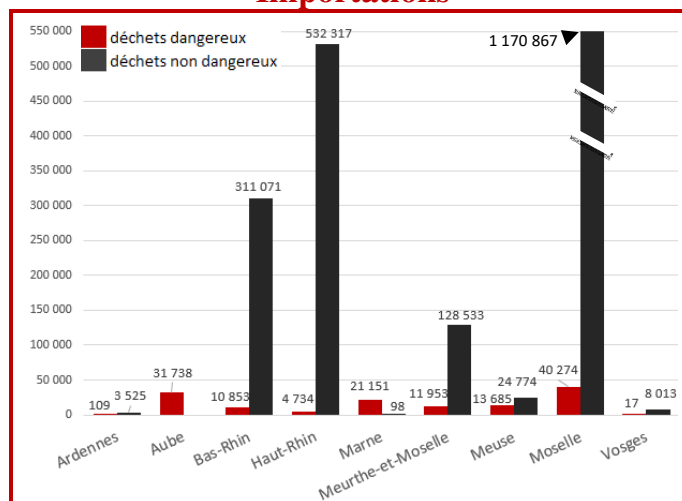


### Déchets transférés dangereux ou non dangereux (en tonnes)

#### Exportations

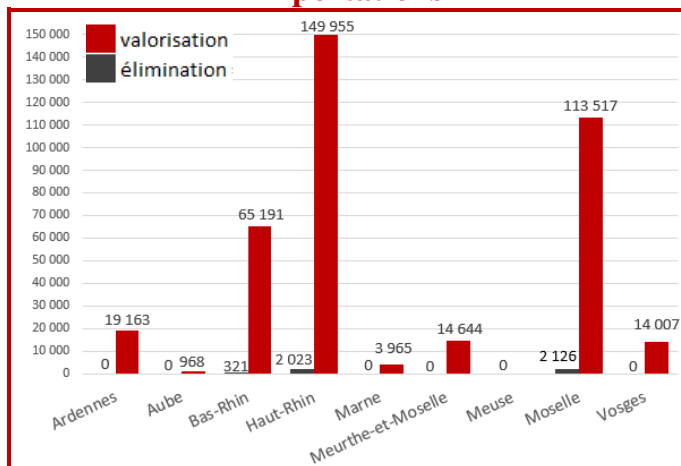


#### Importations

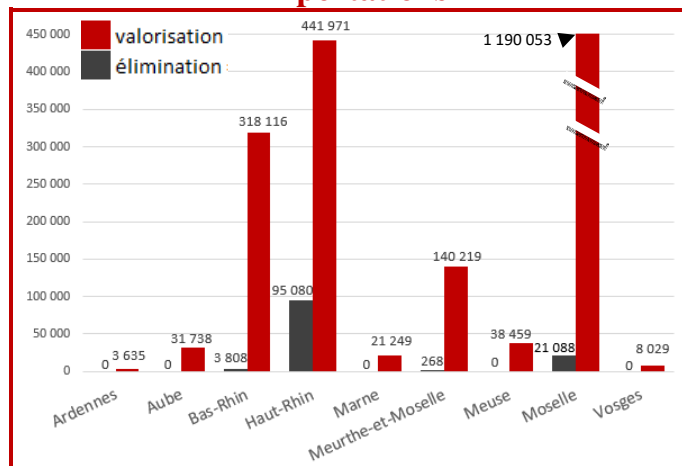


### Déchets transférés pour valorisation ou élimination (en tonnes)

#### Exportations



#### Importations





## Tonnage exporté/importé pour la région et par département avec indication des 3 premiers déchets transférés (+ code CE)

	Exportations (en tonnes)	Importations (en tonnes)
<b>Répartition des transferts dans le Grand-Est</b>	<b>385 882</b>	<b>2 313 711</b>
<b>Ardennes</b>	<b>19 163</b>	<b>3 635</b>
17 02 04* Bois, verre et matières plastiques (dangereux)	17 735	
03 03 11 Boues provenant du traitement in situ des effluents		3 525
19 02 05* Boues contenant des substances dangereuses	604	
<b>Aube</b>	<b>968</b>	<b>31 738</b>
07 01 04*... Solvants, liquides de lavage et liqueurs mères organiques		25 398
18 01 06* Produits chimiques contenant des substances dangereuses		3 868
19 02 08*... Solvants / déchets combustibles liquides (dangereux)		1 545
<b>Bas-Rhin</b>	<b>65 512</b>	<b>321 924</b>
17 05 04 Terres et cailloux ne contenant pas de substance dangereuse	6 083	130 961
17 01 07 Mélanges de béton, briques, tuiles et céramiques (non dangereux)		114 133
17 05 08 Terres, cailloux et boues de dragage (non dangereux)		23 273
<b>Haut-Rhin</b>	<b>151 978</b>	<b>537 051</b>
17 05 04 Terres et cailloux ne contenant pas de substance dangereuse		500 125
17 05 03* Terres et cailloux contenant des substances dangereuses	133 130	
19 01 12 Mâchefers (sans substances dangereuses)		18 228
<b>Marne</b>	<b>3 965</b>	<b>21 249</b>
10 03 08* Scories salées de seconde fusion		20 797
19 12 07 Déchet de bois non dangereux	3 092	
10 06 02 Crasses et écumes provenant de la production primaire et secondaire	858	
<b>Meurthe-et-Moselle</b>	<b>14 644</b>	<b>140 487</b>
17 05 04 Terres et cailloux ne contenant pas de substance dangereuse		116 518
19 01 07* Déchets solides provenant de l'épuration des fumées		11 532
19 08 05 Boues provenant du traitement des eaux usées urbaines		7 606
<b>Meuse</b>	<b>0</b>	<b>38 459</b>
19 12 10 Déchets combustibles (combustible issu de déchets)		16 187
19 02 07* Hydrocarbures et concentrés provenant d'une séparation		5 700
19 08 05 Boues provenant du traitement des eaux usées urbaines		3 926
<b>Moselle</b>	<b>115 643</b>	<b>1 211 141</b>
17 05 04 Terres et cailloux ne contenant pas de substance dangereuse	8 609	887 027
16 11 04 Revêtement de fours et réfractaires venant de procédés métallurgiques		113 266
20 03 01 Déchets municipaux en mélange	77 866	
<b>Vosges</b>	<b>14 007</b>	<b>8 029</b>
19 08 05 Boues de station d'épuration		8 013
10 01 15 Mâchefers, scories et cendres sous chaudière (non dangereux)	6 899	
10 01 17 Cendres volantes provenant de la co-incinération (non dangereux)	6 341	