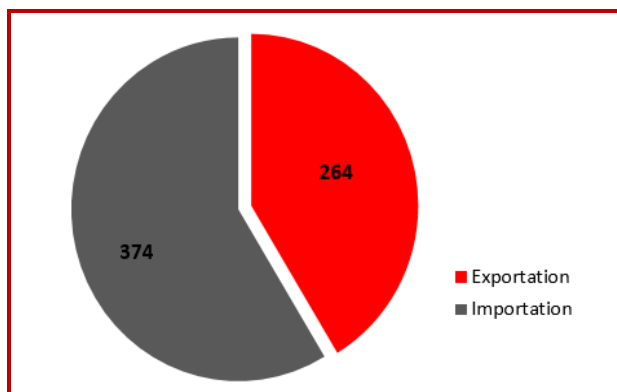


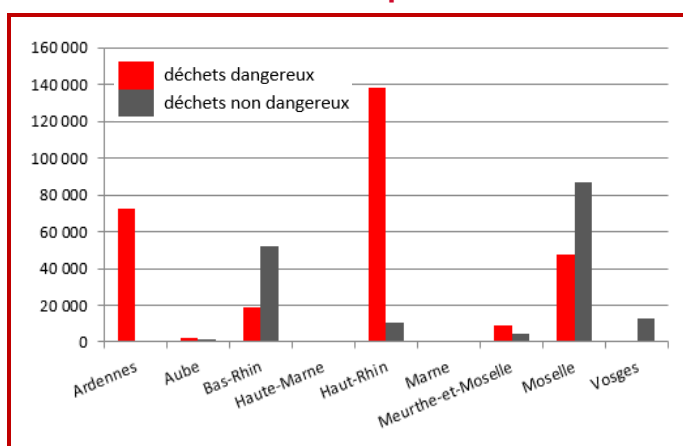
Pour la région Grand Est

Répartition des dossiers de notification dont au moins un transfert a été réalisé en 2017

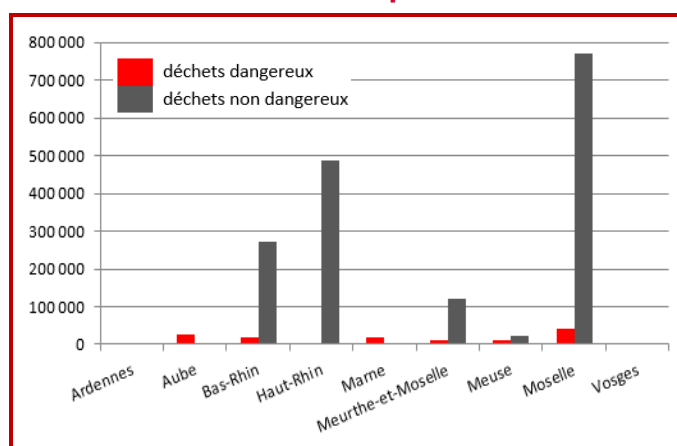


Déchets transférés dangereux ou non dangereux (en tonnes)

Déchets exportés

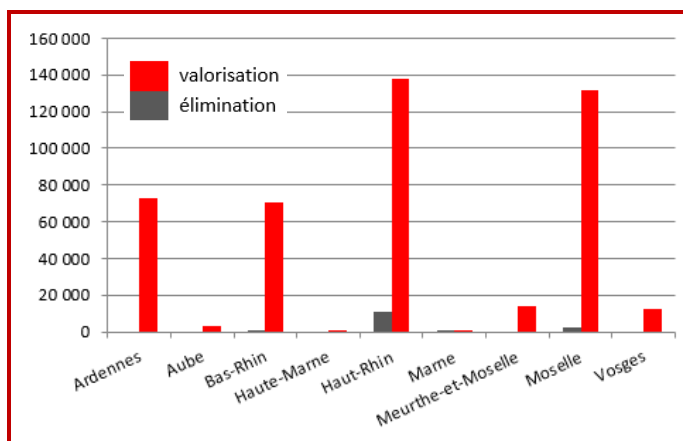


Déchets importés

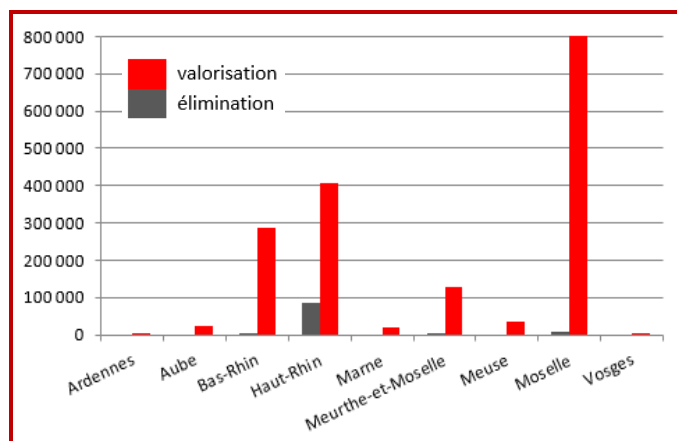


Déchets transférés pour valorisation et élimination (en tonnes)

Exportations



Importations





Trois premiers déchets (avec leurs codes) exportés et importés par département de la région Grand Est

	Exportations (en tonnes)	Importations (en tonnes)	Total général (en tonnes)
Grand Est	457 494	1 804 881	2 262 375
Ardennes	73 139	2 640	75 779
06 03 15* Oxydes métalliques contenant des métaux lourds	47 381		47 381
17 02 04* Bois, verre et matières plastiques contenant des substances dangereuses	23 867		23 867
03 03 11 Déchets de production et transformation de papier et carton		2 460	2 460
Aube	3 458	24 821	28 279
07 05 04* Autres solvants, liquides de lavage et liqueurs mères organiques		10 438	10 438
07 01 04* Autres solvants, liquides de lavage et liqueurs mères organiques		5 988	5 988
18 01 06* Produits chimiques contenant des substances dangereuses		5 449	5 449
Bas-Rhin	70 669	290 080	360 750
17 01 07 Mélanges de béton, briques, tuiles et céramiques		133 118	133 118
17 05 04 Terres et cailloux	3 667	53 232	56 899
17 05 08 Terres, cailloux et boues de dragage		31 821	31 821
Haute-Marne	7		7
20 01 35* Equipements électriques et électroniques mis au rebut	7		7
Haut-Rhin	148 667	490 728	639 396
17 05 04 Terres et cailloux		450 603	450 603
17 05 03* Terres et cailloux contenant des substances dangereuses	124 057		124 057
17 05 06 Boues de dragage		22 636	22 636
Marne	417	18 216	18 633
10 03 08* Fraction légère des résidus de broyage et poussières		17 066	17 066
19 02 09* Déchets combustibles solides		1 150	1 150
10 06 02 Crasses et écumes provenant de la production primaire et secondaire	349		349
Meurthe-et-Moselle	14 026	130 738	144 765
17 05 04 Terres et cailloux		109 539	109 539
19 01 07* Déchets solides provenant de l'épuration des fumées		11 188	11 188
10 02 07* Déchets solides provenant de l'épuration des fumées contenant des substances dangereuses	5 393		5 393
Meuse		33 786	33 786
19 12 10 Déchets combustibles		14 885	14 885
19 08 05 Boues provenant du traitement des eaux usées urbaines		3 980	3 980
19 02 07* Hydrocarbures et concentrés provenant d'une séparation		3 410	3 410
Moselle	134 470	813 862	948 332
17 05 04 Terres et cailloux		625 698	625 698
20 03 01 Déchets municipaux en mélange	78 921		78 921
17 01 07 Mélanges de béton, briques, tuiles et céramiques		32 660	32 660
Vosges	12 638	10	12 648
10 01 15 Mâchefers, scories et cendres sous chaudière provenant de la co-incinération	7 567		7 567
10 01 07 Boues de réactions basées sur le calcium, provenant de la désulfuration des gaz de fumée	4 768		4 768
03 01 05 Sciure de bois, copeaux, chutes, bois, panneaux de particules et placages	203		203