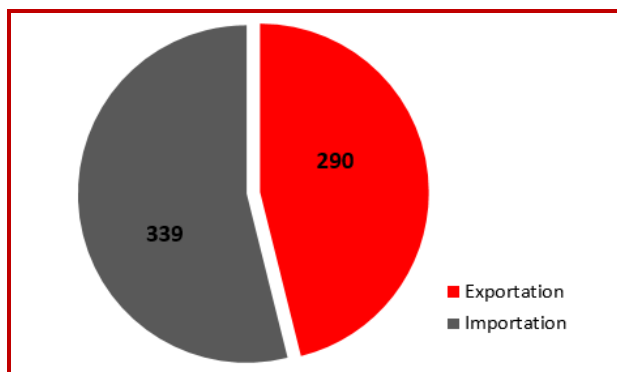


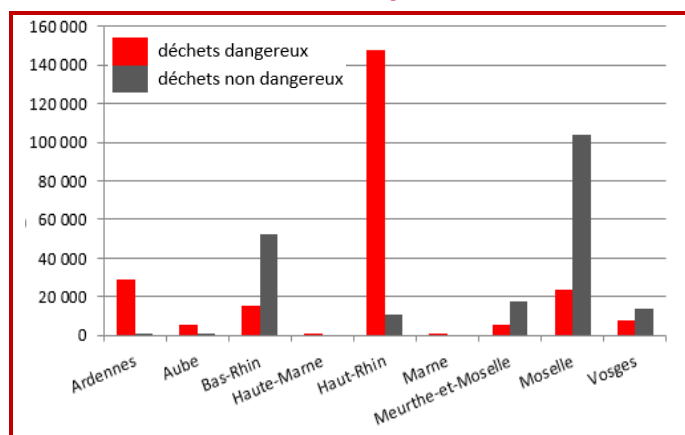
Pour la région Grand Est

Répartition des dossiers de notification dont au moins un transfert a été réalisé en 2016

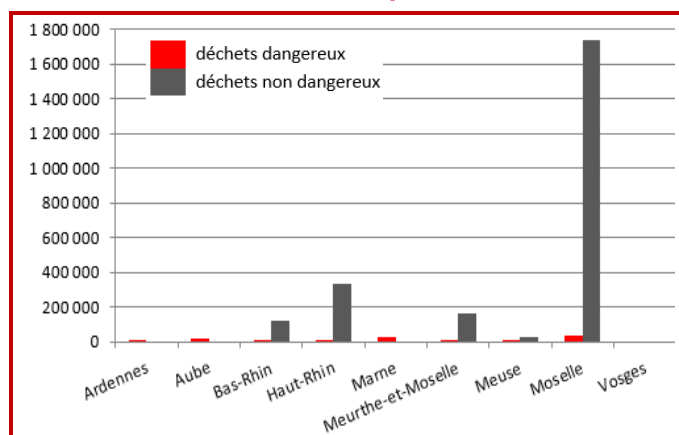


Déchets transférés dangereux ou non dangereux (en tonnes)

Déchets exportés

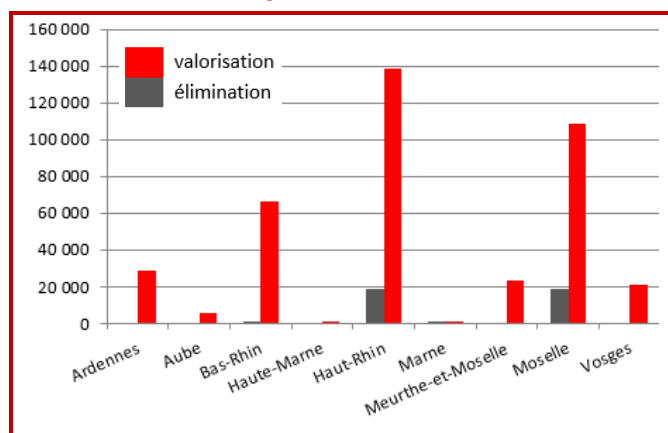


Déchets importés

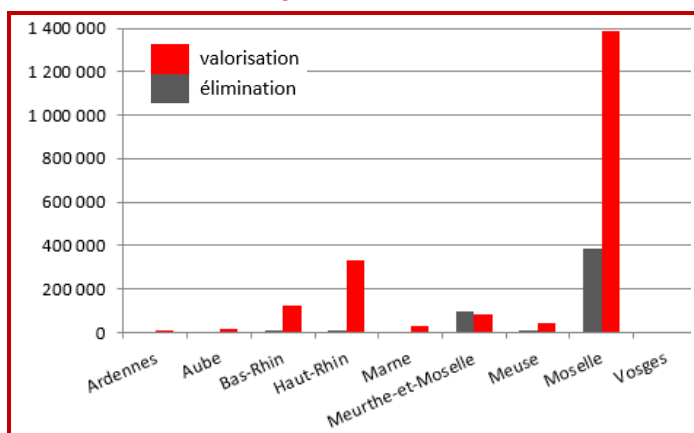


Déchets transférés pour valorisation et élimination (en tonnes)

Exportations



Importations





Trois premiers déchets (avec leurs codes) exportés et importés par département de la région Grand Est

	Exportations (en tonnes)	Importations (en tonnes)	Total général (en tonnes)
Grand Est	431 605	2 510 131	2 941 736
Ardennes	28 960	219	29 179
17 02 04* Bois, verre et matières plastiques contenant des substances dangereuses ou contaminés par de telles substances	28087		28 087
19 02 05* Boues provenant des traitements physico-chimiques contenant des substances dangereuses	626		626
16 06 01* Accumulateurs au plomb		219	219
Aube	5 343	18 930	24 273
07 05 04* Autres solvants, liquides de lavage et liqueurs mères organiques		7 713	7 713
16 02 13* Equipements mis au rebut avec des composants dangereux	5 280		5 280
18 01 06* Produits chimiques à base de ou contenant des substances dangereuses		4 671	4 671
Bas-Rhin	67 156	128 510	195 666
17 01 07 Mélanges de béton, briques, tuiles et céramiques		76 692	76 692
03 03 05 Boues de désencrage provenant du recyclage du papier		20 545	20 545
03 03 07 Refus séparés mécaniquement provenant du broyage de déchets de papier et de carton	20 300		20 300
Haute-Marne	7		7
20 01 35* Equipements électriques et électroniques mis au rebut	7		7
Haut-Rhin	157 761	340 651	498 412
17 05 04 Terres et cailloux		292 657	292 657
17 05 03* Terres et cailloux contenant des substances dangereuses	132 286		132 286
17 01 07 Mélanges de béton, briques, tuiles et céramiques		21 915	21 915
Marne	298	28 870	29 168
10 03 08* Fraction légère des résidus de broyage et poussières		28 870	28 870
08 03 12* Déchets d'encre	209		209
15 01 10* Emballages contenant des résidus de substances dangereuses ou contaminés par de tels résidus	89		89 343
Meurthe-et-Moselle	23 293	176 964	200 257
17 05 04 Terres et cailloux	10 935	147 837	158 772
19 01 07* Déchets solides provenant de l'épuration des fumées		11 143	11 143
19 12 10 Déchets combustibles		6 133	6 133
Meuse		41 303	41 303
19 12 10 Déchets combustibles		25 395	25 395
13 07 03* Autres combustibles		3 980	3 980
10 01 05 Déchets solides de réactions basées sur le calcium, provenant de la désulfuration des gaz de fumée		2 782	2 782
Moselle	127 516	1 774 684	1 902 200
17 05 04 Terres et cailloux		1 523 509	1 523 509
16 11 04 Revêtements de fours et réfractaires provenant de procédés métallurgiques		113 625	113 625
20 03 01 Déchets municipaux en mélange	80 022		80 022
Vosges	21 271		21 271
10 01 15 Mâchefers, scories et cendres sous chaudière provenant de la co-incinération	10 154		10 154
17 09 03* Déchets de construction et de démolition contenant des substances dangereuses	6 276		6 276
10 01 17 Cendres volantes provenant de la co-incinération	2 453		2 453