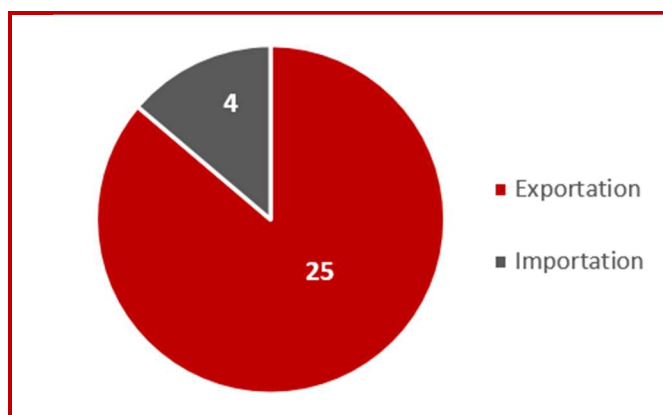


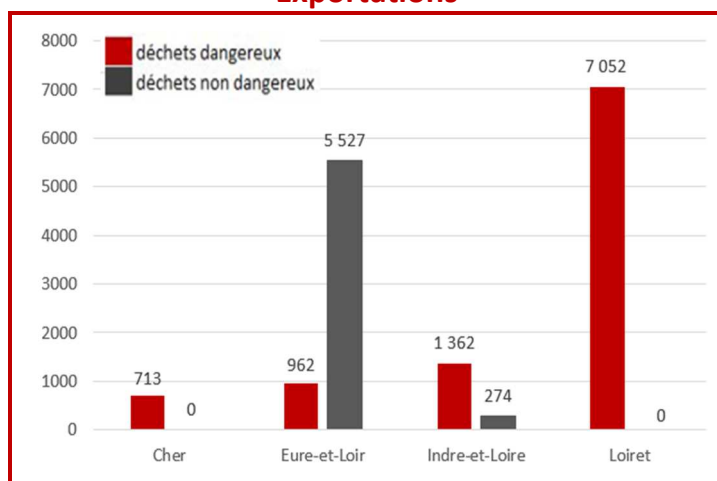
## Pour la région Centre-Val de Loire

Nombre de dossiers dont au moins un transfert a été réalisé en 2021

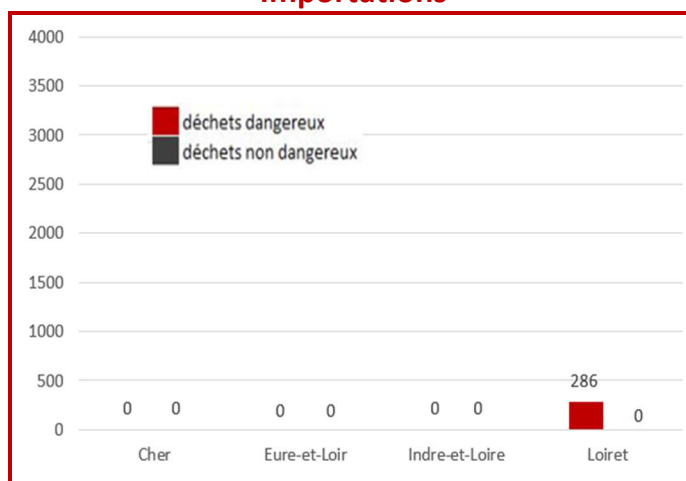


Déchets transférés dangereux ou non dangereux (en tonnes)

### Exportations

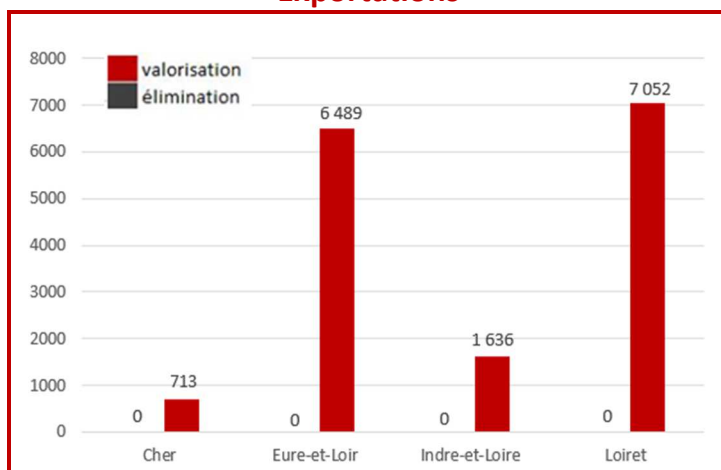


### Importations

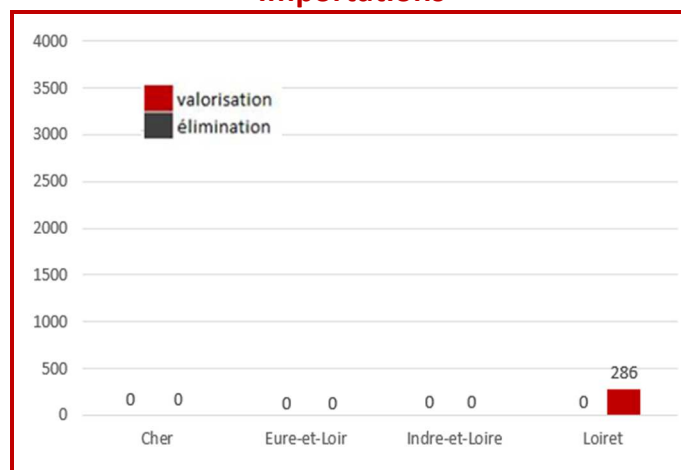


Déchets transférés pour valorisation ou élimination (en tonnes)

### Exportations



### Importations





## Tonnage exporté/importé pour la région et par département avec indication des 3 premiers déchets transférés (+ code CE)

	Exportations (en tonnes)	Importation (en tonnes)
<b>Répartition des transferts en Centre-Val de Loire</b>	<b>15 890</b>	<b>286</b>
<b>Cher</b>	<b>713</b>	<b>0</b>
06 13 02*, ... charbon actif usé	713	0
<b>Eure-et-Loir</b>	<b>6 489</b>	<b>0</b>
19 12 07 déchets de bois non dangereux	5 527	0
19 12 11* déchets du traitement mécanique des déchets contenant des substances dangereuses	457	0
07 05 01*, ... eaux de lavage et liqueurs mères aqueuses	357	0
<b>Indre-et-Loire</b>	<b>1 636</b>	<b>0</b>
19 01 07* déchets solides provenant de l'épuration des fumées	614	0
16 02 13*, ... déchets d'équipements électriques et électroniques	463	0
16 06 01* accumulateurs au plomb	285	0
<b>Loiret</b>	<b>7 052</b>	<b>286</b>
19 01 13* cendres volantes contenant des substances dangereuses	4 046	
19 01 07* déchets de pyrolyse contenant des substances dangereuses	2 696	
07 05 03, ... solvants, liquides de lavage et liqueurs mères organiques halogénés		286