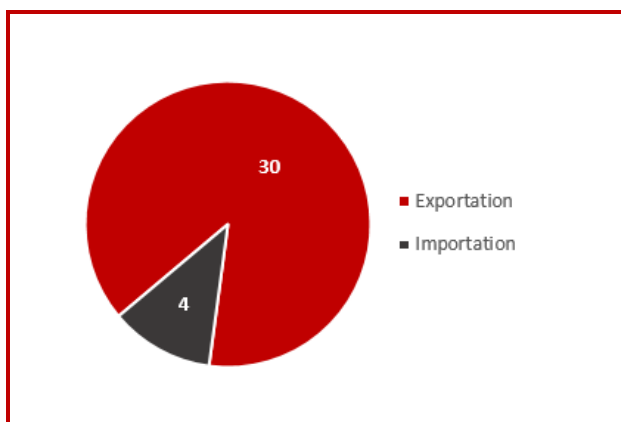
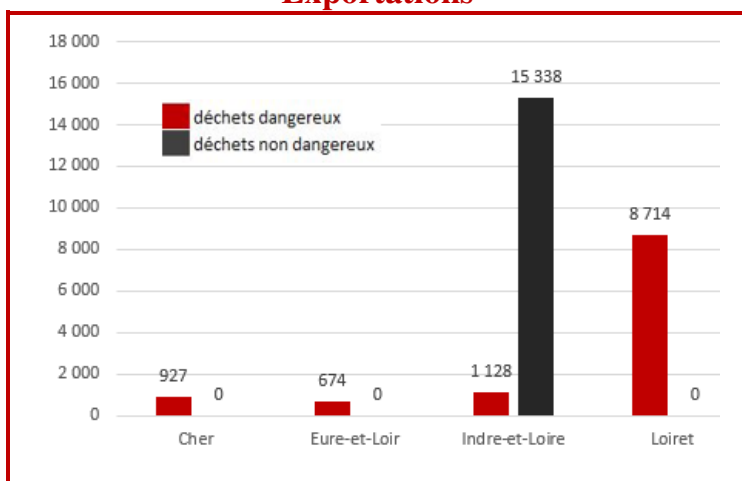


## Nombre de dossiers dont au moins un transfert a été réalisé en 2020

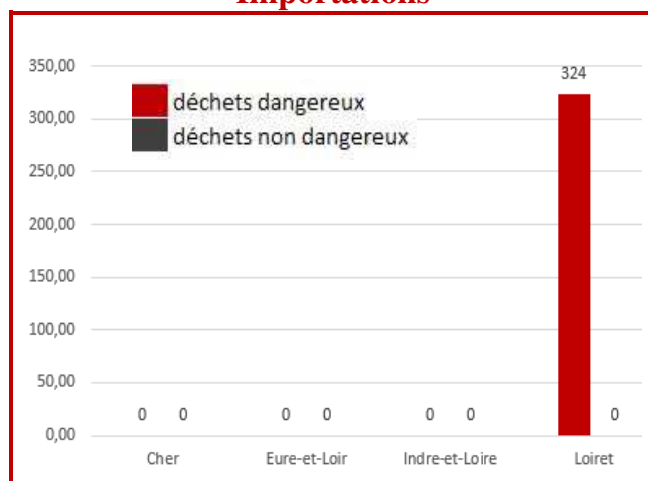


## Déchets transférés dangereux ou non dangereux (en tonnes)

### Exportations

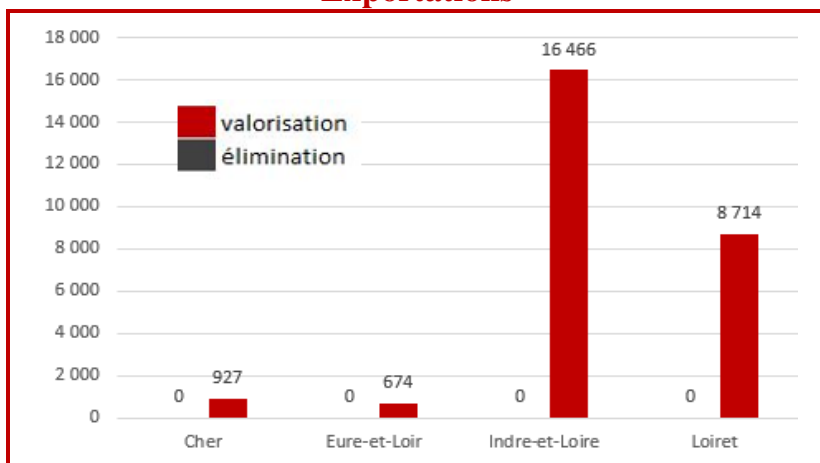


### Importations

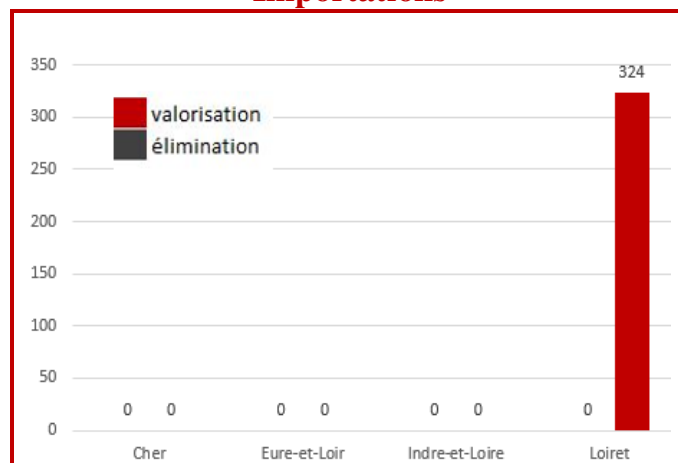


## Déchets transférés pour valorisation ou élimination (en tonnes)

### Exportations



### Importations





## Tonnage exporté pour la région et par département avec indication des 3 premiers déchets transférés (+ code CE)

	Exportations (en tonnes)	Importation (en tonnes)
<b>Répartition des transferts en Centre-Val de Loire</b>	<b>26 780</b>	<b>324</b>
<b>Cher</b>	<b>927</b>	<b>0</b>
06 13 02*, 06 07 02*, 19 01 10* charbon actif usé	927	
<b>Eure-et-Loir</b>	<b>674</b>	<b>0</b>
19 12 11* déchets provenant du traitement mécanique des déchets contenant des substances dangereuses	348	
07 05 01*, 07 06 01* eaux de lavage et liqueurs mères aqueuses	241	
08 01 11* déchets de peintures et vernis contenant des solvants organiques ou d'autres substances dangereuses	47	
<b>Indre-et-Loire</b>	<b>16 466</b>	<b>0</b>
16 01 03 pneus hors d'usage	14 848	
19 01 07* déchets solides provenant de l'épuration des fumées	611	
16 02 13*, 16 02 14, 16 02 16, 20 01 35, 20 01 36 déchets d'équipements électriques et électroniques	205	
<b>Loiret</b>	<b>8 714</b>	<b>324</b>
19 01 13* cendres volantes contenant des substances dangereuses	4 732	
19 01 07* déchets de pyrolyse contenant des substances dangereuses	3 818	
07 05 03* solvants, liquides de lavage et liqueurs mères organiques halogénés		275