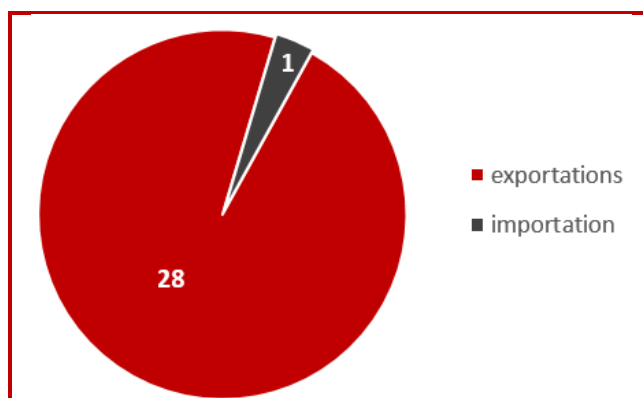


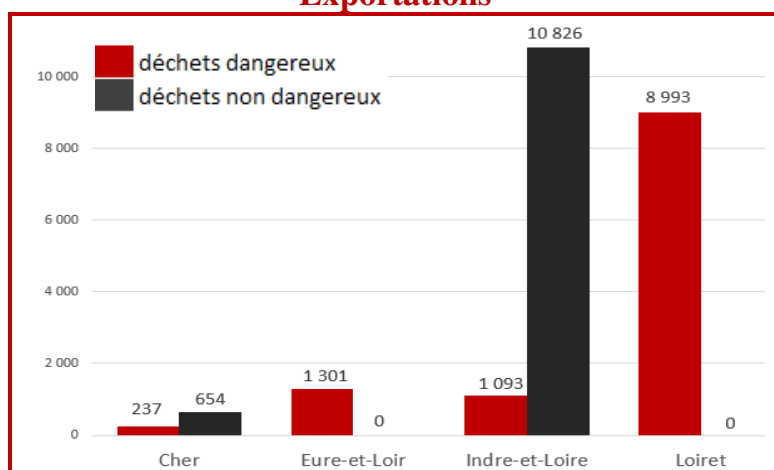
Pour la région Centre-Val de Loire

Nombre de dossiers dont au moins un transfert a été réalisé en 2018

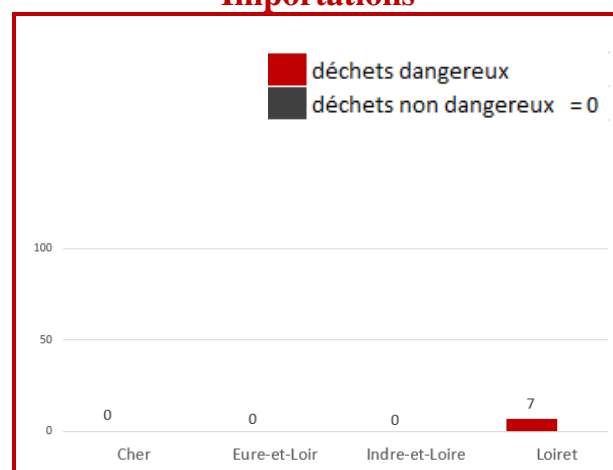


Déchets transférés dangereux ou non dangereux (en tonnes)

Exportations

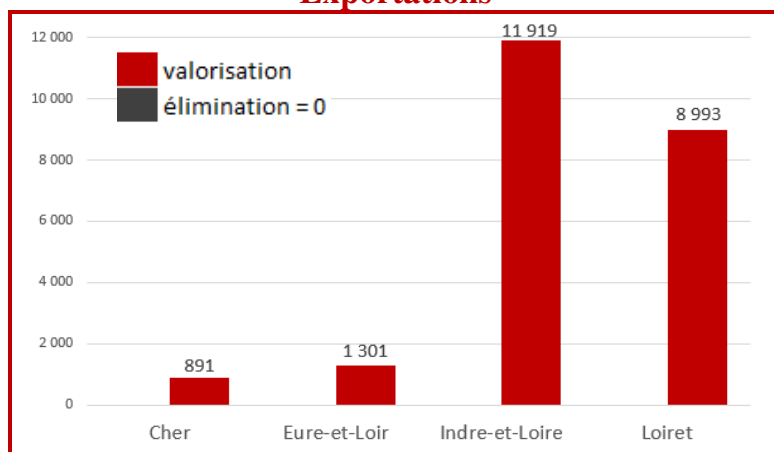


Importations

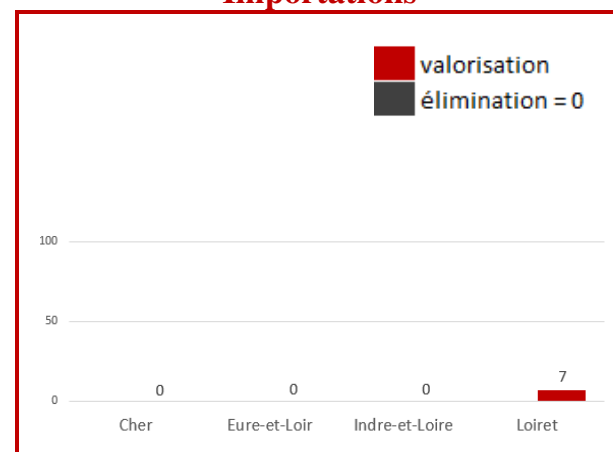


Déchets transférés pour valorisation ou élimination (en tonnes)

Exportations



Importations





Tonnage exporté/importé pour la région et par département avec indication des 3 premiers déchets transférés (+ code CE)

	Exportations (en tonnes)	Importations (en tonnes)
Répartition des transferts en Centre-Val de Loire	23 104	7
Cher	891	0
19 12 07 Déchets de bois non dangereux	654	
06 13 02* ... Charbon actif usé	237	
Eure-et-Loir	1 301	0
19 12 11* Déchets provenant du traitement mécanique des déchets contenant des substances dangereuses	906	
16 03 05* Déchets d'origine organique contenant des substances dangereuses	90	
08 01 11* Déchets de peintures et vernis contenant des solvants organiques ou d'autres substances dangereuses	86	
Indre-et-Loire	11 919	0
16 01 03 Pneus hors d'usage	10 826	
19 01 07* Déchets solides provenant de l'épuration des fumées	643	
16 02 13* ... Déchets d'équipements électriques et électroniques mis au rebut	451	
Loiret	8 993	7
19 01 07* Déchets solides provenant de l'épuration des fumées	3 938	
19 01 13* Cendres volantes contenant des substances dangereuses	3 026	
19 01 17* Déchets de pyrolyse contenant des substances dangereuses	1 610	

NB : le seul dossier d'import de 2018 pour la région a été recensé dans le Loiret mais ne fait pas partie des 3 premiers déchets transférés. Il s'agit d'import de résidus de réaction et de distillation (07 06 08).*