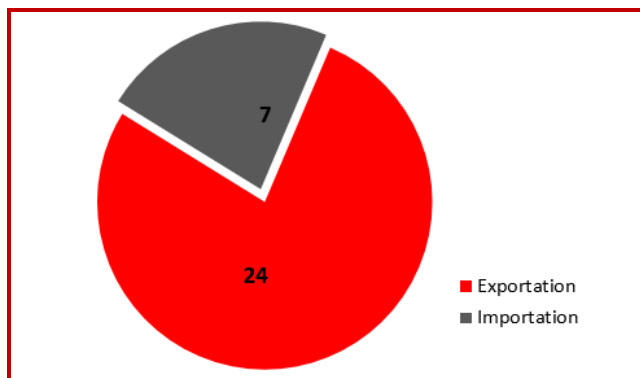
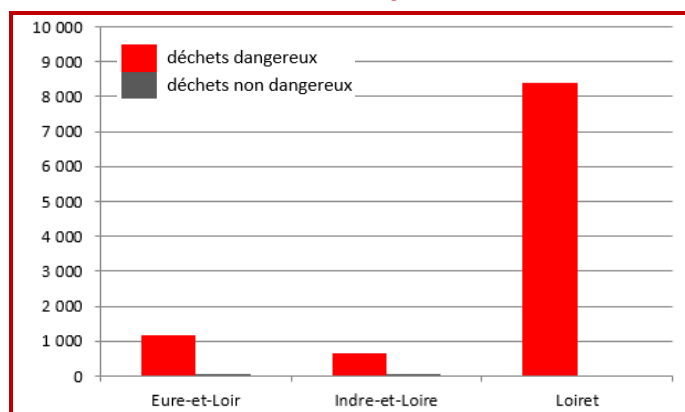


## Répartition des dossiers de notification dont au moins un transfert a été réalisé en 2016

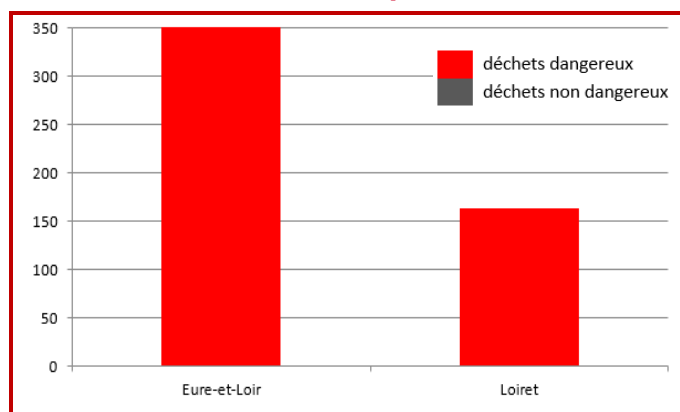


## Déchets transférés dangereux ou non dangereux (en tonnes)

### Déchets exportés

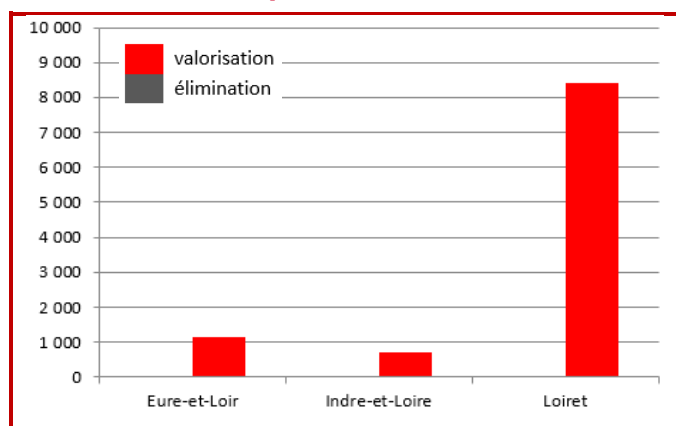


### Déchets importés

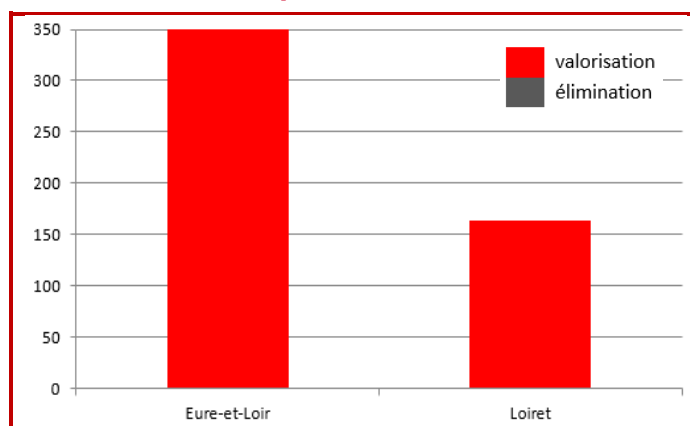


## Déchets transférés pour valorisation et élimination (en tonnes)

### Exportations



### Importations





## Trois premiers déchets (avec leurs codes) exportés et importés par département de la région Centre-Val de Loire

	Exportations (en tonnes)	Importations (en tonnes)	Total général (en tonnes)
<b>Centre-Val de Loire</b>	<b>10 278</b>	<b>515</b>	<b>10 793</b>
<b>Eure-et-Loir</b>	<b>1 183</b>	<b>351</b>	<b>1 535</b>
19 12 11* Déchets provenant du traitement mécanique des déchets contenant des substances dangereuses	682		682
16 06 01* Accumulateurs au plomb	244		244
16 02 13*, 20 01 35* Equipements mis au rebut contenant des composants dangereux		178	178
<b>Indre-et-Loire</b>	<b>703</b>		<b>703</b>
19 01 07* Déchets solides provenant de l'épuration des fumées	642		642
16 02 16, 20 01 36 Composants et équipements électriques et électroniques	61		61
<b>Loiret</b>	<b>8 392</b>	<b>163</b>	<b>8 555</b>
19 01 13* Cendres volantes	3 869		3 869
19 01 07* Déchets solides provenant de l'épuration des fumées	2 093		2 093
19 01 17* Déchets de pyrolyse	1 243		1 243