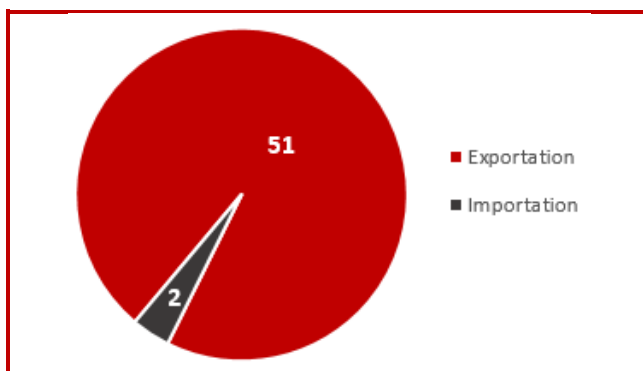
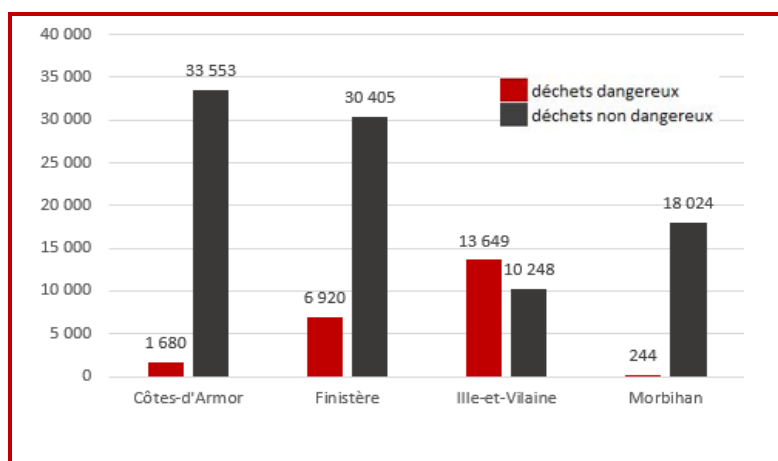


## Nombre de dossiers dont au moins un transfert a été réalisé en 2020



## Déchets transférés dangereux ou non dangereux (en tonnes)

### Exportations



### Importations

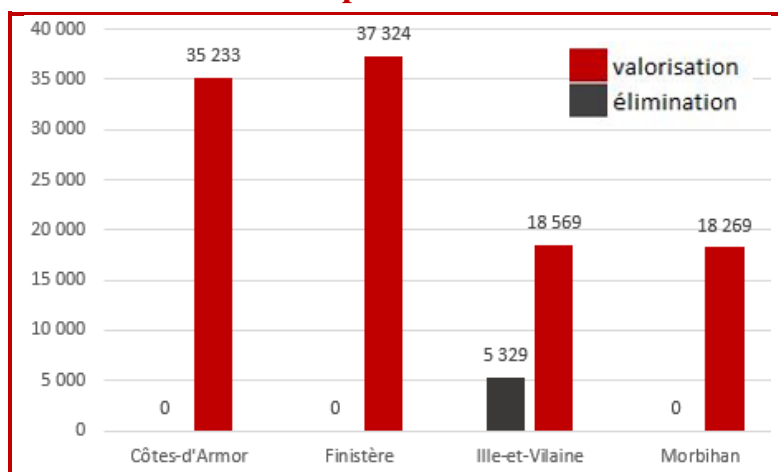
#### Pas d'import déclaré

*NB : les chiffres des imports proviennent des déclarations faites par les notifiants étrangers et validées par les installations françaises.*

*Au moment de l'impression de ce rapport, la déclaration concernant les 2 dossiers d'import indiquait qu'aucun mouvement n'avait été réalisé*

## Déchets transférés pour valorisation ou élimination (en tonnes)

### Exportations



### Importations

#### Pas d'import déclaré

*NB : les chiffres des imports proviennent des déclarations faites par les notifiants étrangers et validées par les installations françaises.*

*Au moment de l'impression de ce rapport, la déclaration concernant les 2 dossiers d'import indiquait qu'aucun mouvement n'avait été réalisé*



## Tonnage exporté de la région et par département avec indication des 3 premiers déchets transférés (+ code CE)

	Exportations (en tonnes)
<b>Tonnage exporté de Bretagne</b>	<b>114 723</b>
<b>Côtes-d'Armor</b>	<b>35 233</b>
19 12 07 déchets de bois non dangereux	13 045
16 01 03 pneus hors d'usage	10 618
19 12 10 déchets combustibles (combustibles issu de déchets)	9 890
<b>Finistère</b>	<b>37 324</b>
19 12 07 déchets de bois non dangereux	22 257
19 12 10 déchets combustibles (combustibles issu de déchets)	8 147
16 01 04* véhicules hors d'usage	6 630
<b>Ille-et-Vilaine</b>	<b>23 897</b>
19 12 11* déchets provenant du traitement mécanique des déchets contenant des substances dangereuses	10 753
16 01 03 pneus hors d'usage	4 703
19 01 14 cendres volantes (sans substance dangereuse)	3 007
<b>Morbihan</b>	<b>18 269</b>
19 12 07 déchets de bois non dangereux	10 057
16 01 03 pneus hors d'usage	7 968
16 06 01* accumulateurs au plomb	244

*Rappel : aucune déclaration d'import en Bretagne en 2020*