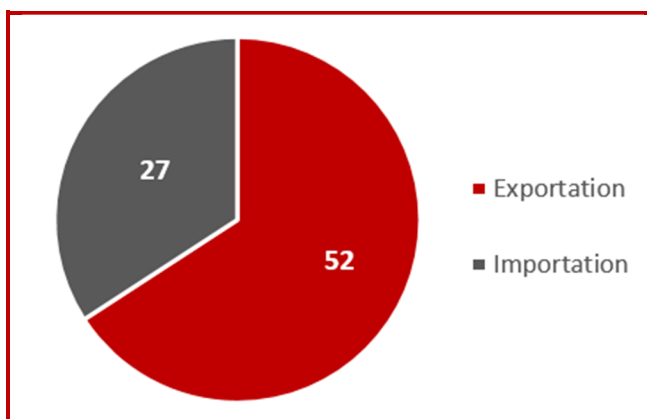


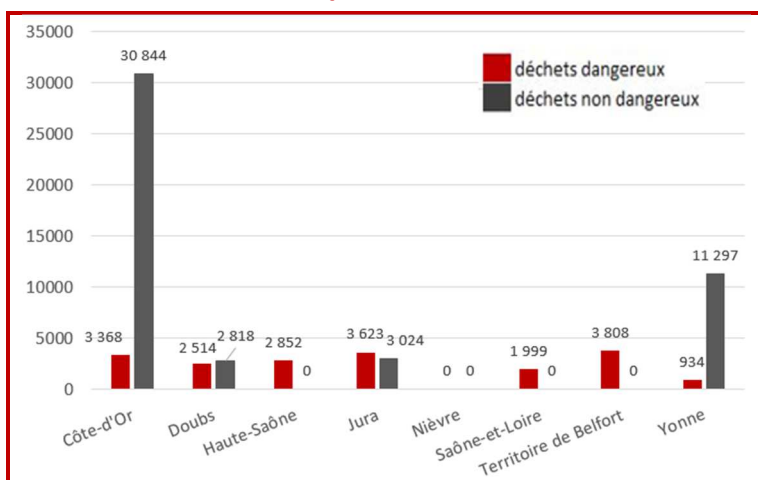
Pour la région Bourgogne-Franche-Comté

Nombre de dossiers dont au moins un transfert a été réalisé en 2021

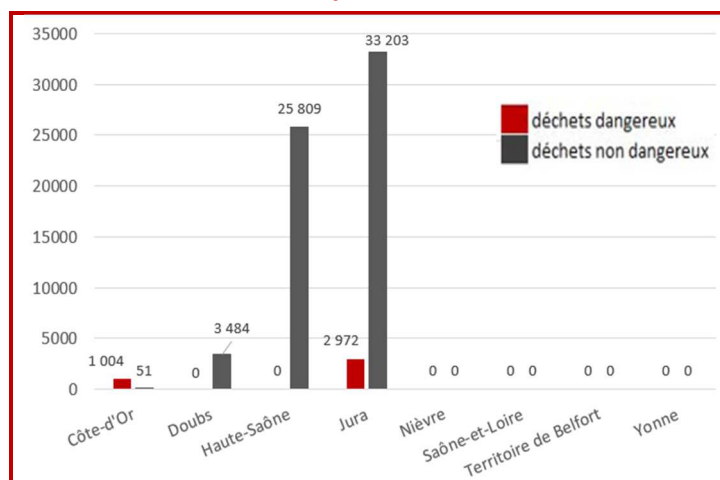


Déchets transférés dangereux ou non dangereux (en tonnes)

Exportations

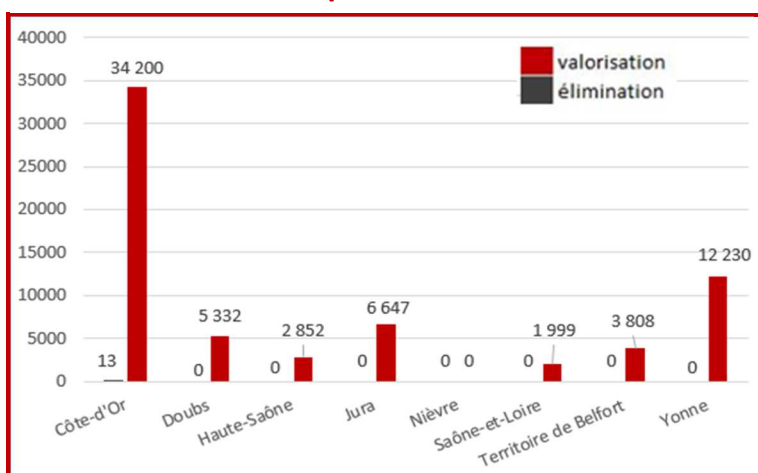


Importations

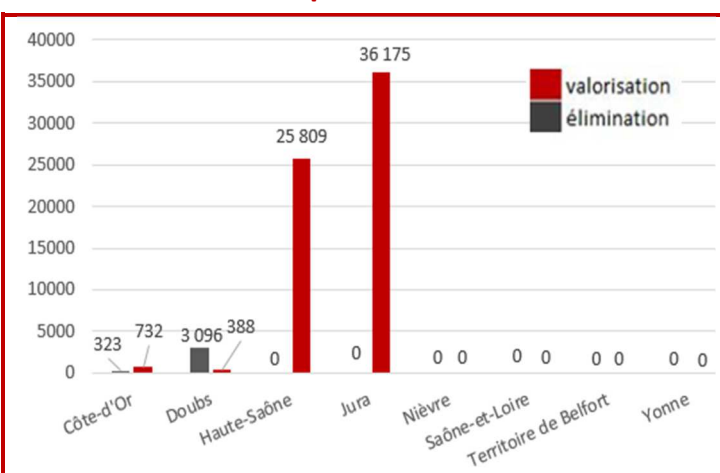


Déchets transférés pour valorisation ou élimination (en tonnes)

Exportations



Importations





Tonnage exporté/importé pour la région et par département avec indication des 3 premiers déchets transférés (+ code CE)

	Exportations (en tonnes)	Importations (en tonnes)
Répartition des transferts en Bourgogne-Franche-Comté	67 080	66 522
Côte-d'Or	34 212	1 055
19 12 07 déchets de bois non dangereux	24 174	
19 12 10 déchets combustibles (combustibles issus de déchets)	6 671	
11 01 07* bases de décapage	1 268	
Doubs	5 332	3 484
17 05 04 terres et cailloux ne contenant pas de substance dangereuse		3 096
19 12 10 déchets combustibles (combustibles issus de déchets)	2 818	
19 01 07* déchets solides provenant de l'épuration des fumées	2 456	
Haute-Saône	2 852	25 809
19 12 07 déchets de bois non dangereux		25 809
10 01 14* mâchefers, scories et cendres sous chaudière provenant de la co-incinération	2 827	
16 06 01* accumulateurs au plomb	25	
Jura	6 647	36 175
17 05 04 terres et cailloux ne contenant pas de substance dangereuse		33 203
16 01 03 pneus hors d'usage	3 024	
13 02 05* huiles moteur, de boîte de vitesses et de lubrification non chlorées	2 693	
Nièvre	0	0
/		
Saône-et-Loire	1 999	0
16 06 01* accumulateurs au plomb	1 811	
11 01 07* bases de décapage	96	
14 06 01* chlorofluorocarbones, HCFC, HFC	48	
Territoire de Belfort	3 808	0
19 01 07* déchets solides provenant de l'épuration des fumées	3 808	
Yonne	12 230	0
19 12 07 déchets de bois non dangereux	10 497	
11 01 07* bases de décapage	934	
19 12 12 déchets provenant du traitement mécanique des déchets (non dangereux)	799	