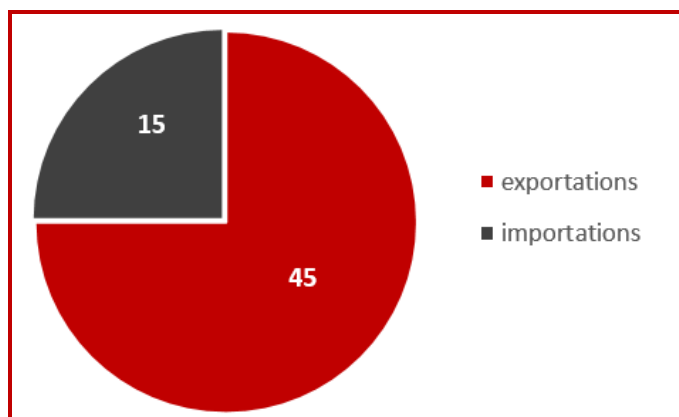


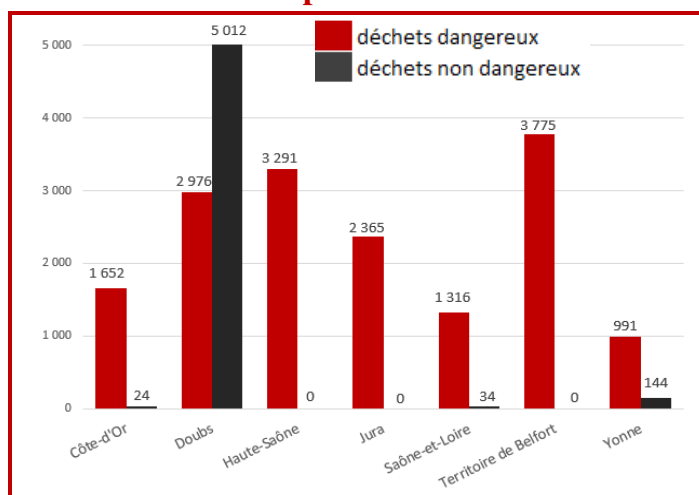
Pour la région Bourgogne-Franche-Comté

Nombre de dossiers dont au moins un transfert a été réalisé en 2018

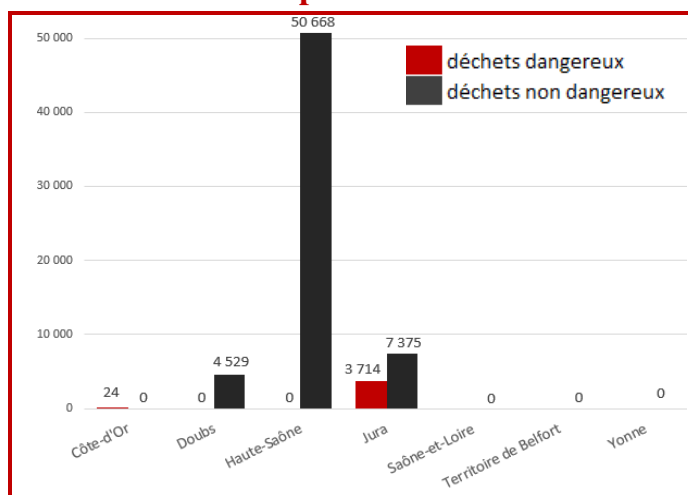


Déchets transférés dangereux ou non dangereux (en tonnes)

Exportations

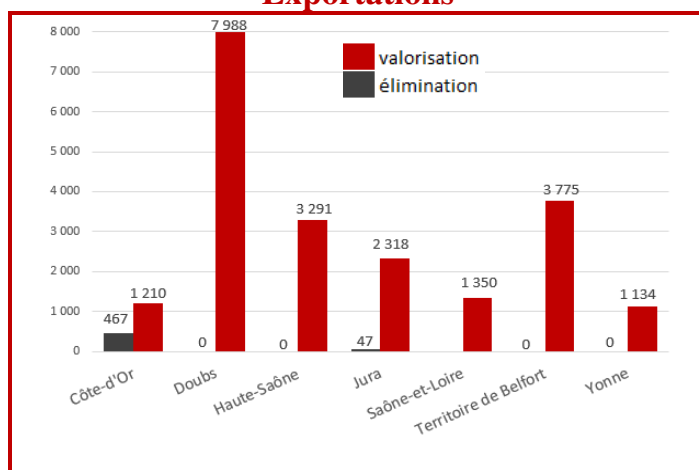


Importations

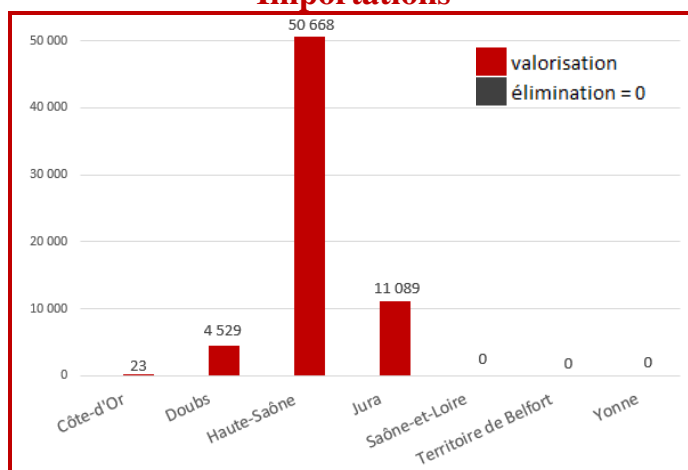


Déchets transférés pour valorisation ou élimination (en tonnes)

Exportations



Importations





Tonnage exporté / importé pour la région et par département avec indication des 3 premiers déchets transférés (+ code CE)

	Exportations (en tonnes)	Importations (en tonnes)
Répartition des transferts en Bourgogne-Franche-Comté	21 580	66 309
Côte-d'Or	1 677	23
16 08 07* Catalyseurs usés contaminés par des substances dangereuses	784	23
19 10 05* Fractions venant du broyage des déchets contenant des métaux	446	
16 02 13* ... Déchets d'équipements électriques et électroniques	152	
Doubs	7 988	4 529
19 12 10 Déchets combustibles (combustible issu de déchets)	5 012	
19 12 07 Déchets de bois non dangereux		4 529
19 01 07* Déchets solides provenant de l'épuration des fumées	2 962	
Haute-Saône	3 291	50 668
19 12 07 Déchets de bois non dangereux		50 668
10 01 14* Mâchefers, scories et cendres sous chaudière	3 291	
Jura	2 365	11 089
17 05 04 Terres et cailloux non dangereux		7 375
07 07 04* Solvants, liquides de lavage et liqueurs mères organiques		2 779
13 02 05* Huiles moteur, de boîte de vitesses et de lubrification	1 829	
Saône-et-Loire	1 350	0
16 06 01* Accumulateurs au plomb	770	
17 02 04* Bois, verre et matières plastiques contenant ou contaminés par des substances dangereuses	323	
11 01 07* Bases de décapage	116	
Territoire de Belfort	3 775	0
19 01 07* Déchets solides provenant de l'épuration des fumées	3 775	
Yonne	1 134	0
11 01 07* Bases de décapage	991	
16 05 09 Produits chimiques mis au rebut	144	