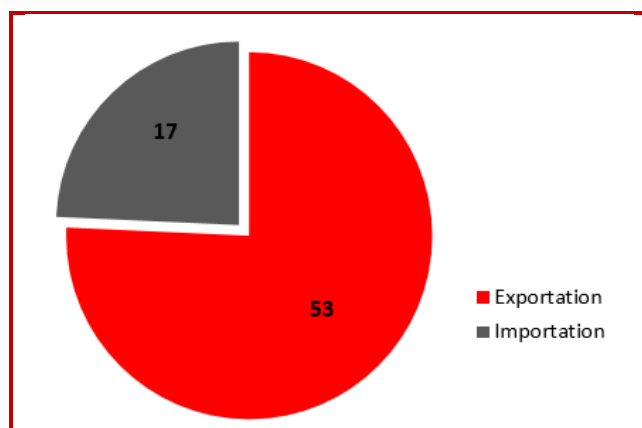


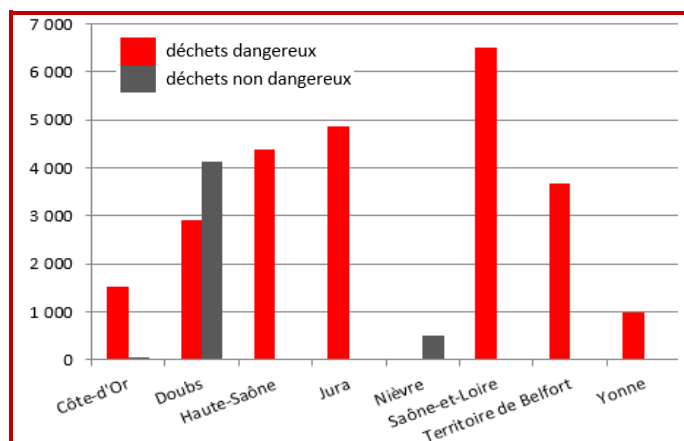
## Pour la région Bourgogne-Franche-Comté

### Répartition des dossiers de notification dont au moins un transfert a été réalisé en 2017

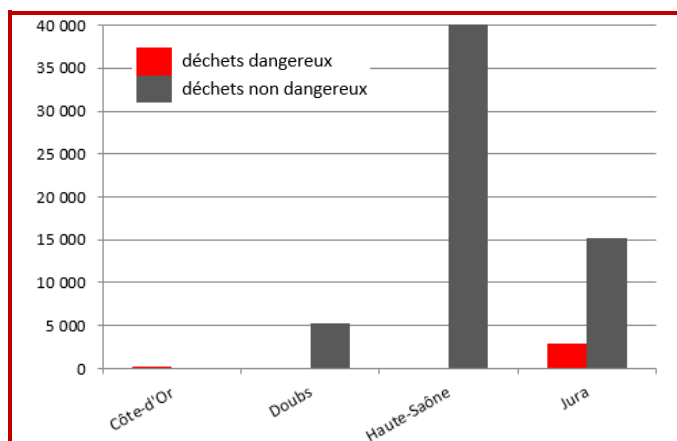


### Déchets transférés dangereux ou non dangereux (en tonnes)

#### Déchets exportés

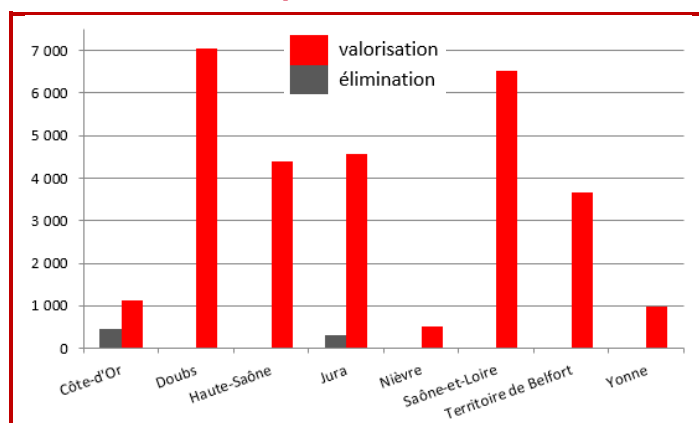


#### Déchets importés

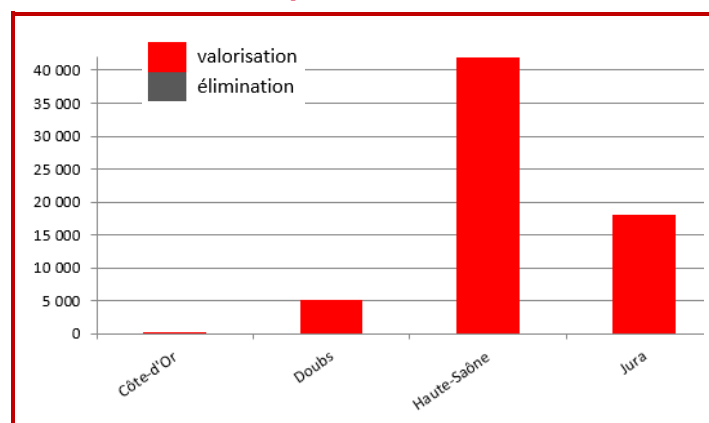


### Déchets transférés pour valorisation et élimination (en tonnes)

#### Exportations



#### Importations





## Trois premiers déchets (avec leurs codes) exportés et importés par département de la région Bourgogne-Franche-Comté

	Exportations (en tonnes)	Importations (en tonnes)	Total général (en tonnes)
<b>Bourgogne-Franche-Comté</b>	<b>29 552</b>	<b>65 317</b>	<b>94 869</b>
<b>Côte-d'Or</b>	<b>1 580</b>	<b>16</b>	<b>1 596</b>
19 10 05* Fractions de broyage de déchets de métaux contenant des substances dangereuses	451		451
16 08 07* Catalyseurs usés contaminés par des substances dangereuses	392	16	408
06 01 01* Acide sulfurique et acide sulfureux	190		190
<b>Doubs</b>	<b>7 049</b>	<b>5 236</b>	<b>12 285</b>
19 12 07 Déchets de bois		5 236	5 236
19 12 10 Déchets combustibles (combustible issu de déchets)	3 825		3 825
19 01 07* Déchets solides provenant de l'épuration des fumées	2 907		2 907
<b>Haute-Saône</b>	<b>4 383</b>	<b>41 947</b>	<b>46 330</b>
19 12 07 Déchets de bois		41 947	41 947
10 01 14* Mâchefers, scories et cendres sous chaudière provenant de la co-incinération	4 383		4 383
<b>Jura</b>	<b>4 860</b>	<b>18 118</b>	<b>22 978</b>
17 05 04 Terres et cailloux ne contenant pas de substance dangereuse		15 264	15 264
13 02 05* Huiles moteur, de boîte de vitesses et de lubrification non chlorées à base minérale	4 062		4 062
07 07 04* Solvants, liquides de lavage et liqueurs mères organiques	18	2 020	2 038
<b>Nièvre</b>	<b>511</b>		<b>511</b>
16 11 04 Revêtements de fours et réfractaires provenant de procédés métallurgiques ne contenant pas des substance dangereuse	267		267
10 02 02 Laitiers non traités	245		245
<b>Saône-et-Loire</b>	<b>6 514</b>		<b>6 514</b>
17 02 04* Bois, verre et plastiques contenant des substances dangereuses	5 653		5 653
16 06 01* Accumulateurs au plomb	580		580
11 01 07* Bases de décapage	172		172
<b>Territoire de Belfort</b>	<b>3 676</b>		<b>3 676</b>
19 01 07* Déchets solides provenant de l'épuration des fumées	3 676		3 376
<b>Yonne</b>	<b>978</b>		<b>978</b>
11 01 07* Bases de décapage	978		978