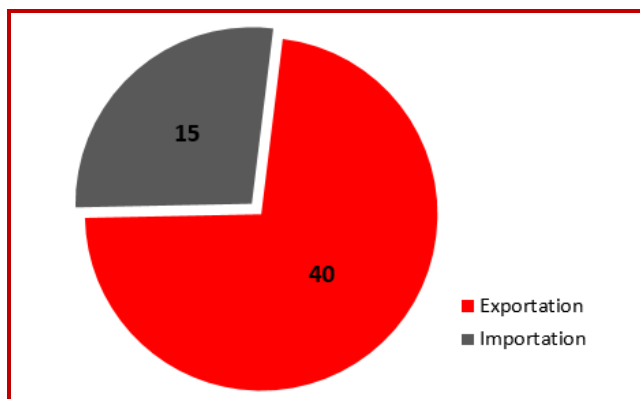
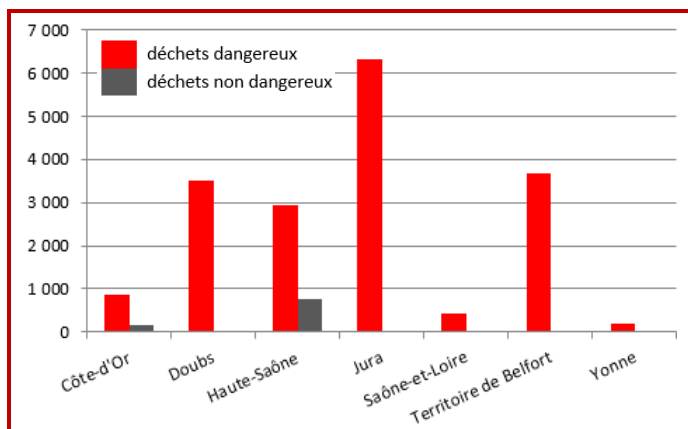


Répartition des dossiers de notification dont au moins un transfert a été réalisé en 2016

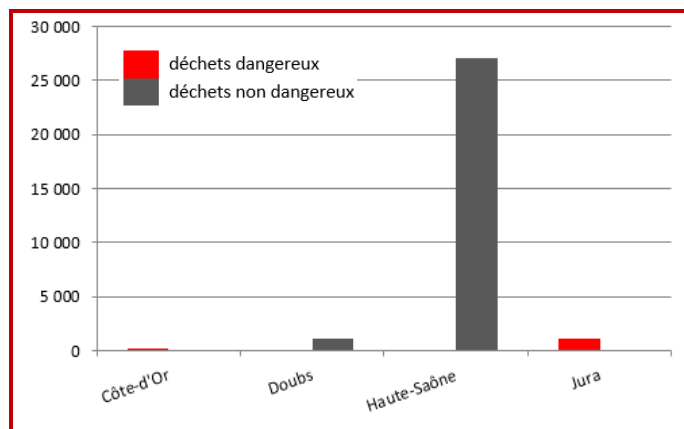


Déchets transférés dangereux ou non dangereux (en tonnes)

Déchets exportés

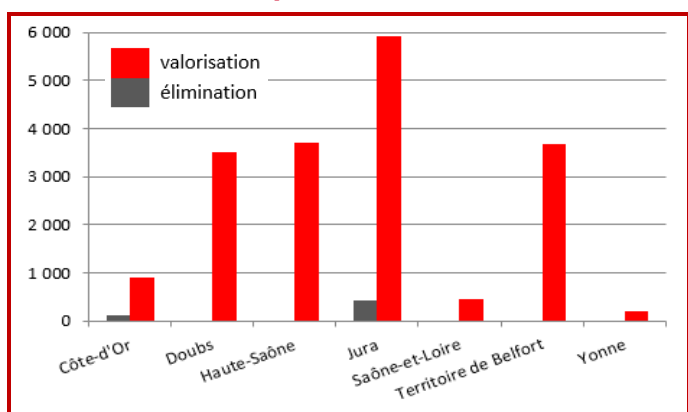


Déchets importés

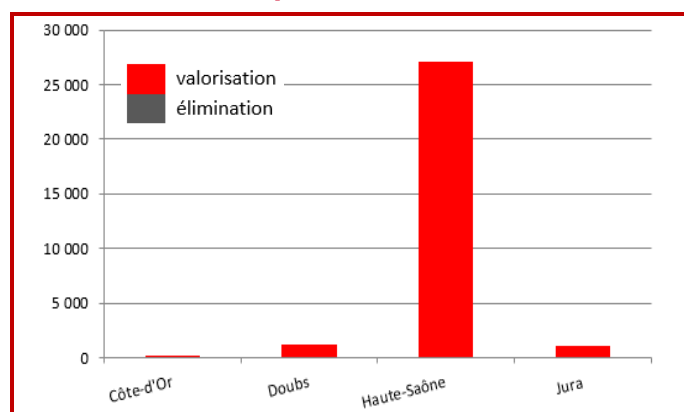


Déchets transférés pour valorisation et élimination (en tonnes)

Exportations



Importations





Trois premiers déchets (avec leurs codes) exportés et importés par département de la région Bourgogne-Franche-Comté

	Exportations (en tonnes)	Importations (en tonnes)	Total général (en tonnes)
Bourgogne-Franche-Comté	18 879	29 361	48 240
Côte-d'Or	1 016	5	1 021
16 08 07* Catalyseurs usés contaminés par des substances dangereuses	249	5	254
17 02 04* Bois, verre et matières plastiques contenant ou contaminés par des substances dangereuses	160		160
16 05 09 produits chimiques mis au rebut	145		145
Doubs	3 513	1 166	4 679
19 01 07* Déchets solides provenant de l'épuration des fumées	3 455		3 455
19 12 07 Déchets de bois		1 166	1 166
17 03 01* Mélanges bitumeux contenant du goudron	58		58
Haute-Saône	3 698	27 071	30 769
19 12 07 Déchets de bois		27 071	27 071
10 01 14* Mâchefers, scories et cendres sous chaudière provenant de la coïncinération	2 923		2 923
10 01 01 Mâchefers, scories et cendres sous chaudière	775		775
Jura	6 323	1 119	7 442
13 02 05* Huiles moteur, de boîte de vitesses et de lubrification non chlorées à base minérale	5 100		5 100
19 12 11* Déchets provenant du traitement mécanique des déchets contenant des substances dangereuses	1 065		1 065
07 07 04* Solvants, liquides de lavage et liqueurs mères organiques	25	389	413
Saône-et-Loire	442		442
16 06 01* Accumulateurs au plomb	232		232
11 01 07* Bases de décapage	120		120
15 01 10* Emballages contenant ou contaminés par des résidus de substances dangereuses	90		90
Territoire de Belfort	3 676		3 676
19 01 07* Déchets solides provenant de l'épuration des fumées	3 676		3 376
Yonne	211		211
11 01 07* Bases de décapage	211		211