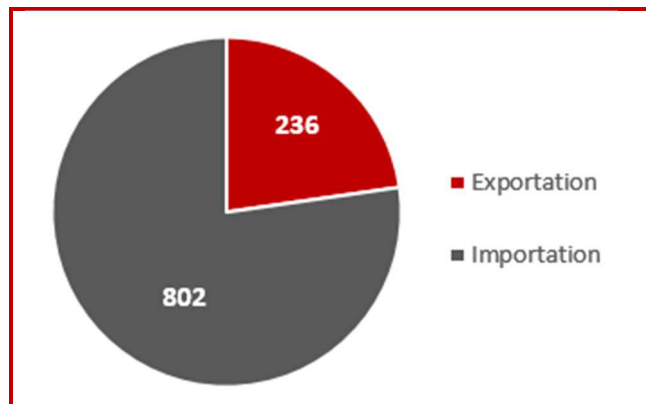


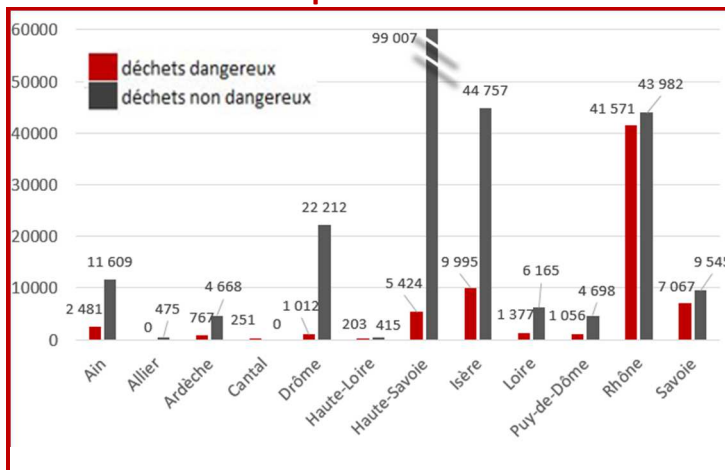
Pour la région Auvergne-Rhône-Alpes

Nombre de dossiers dont au moins un transfert a été réalisé en 2021

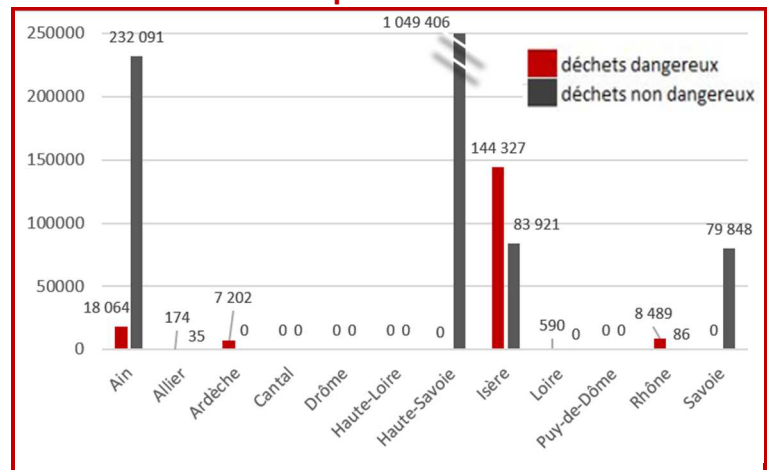


Déchets transférés dangereux ou non dangereux (en tonnes)

Exportations

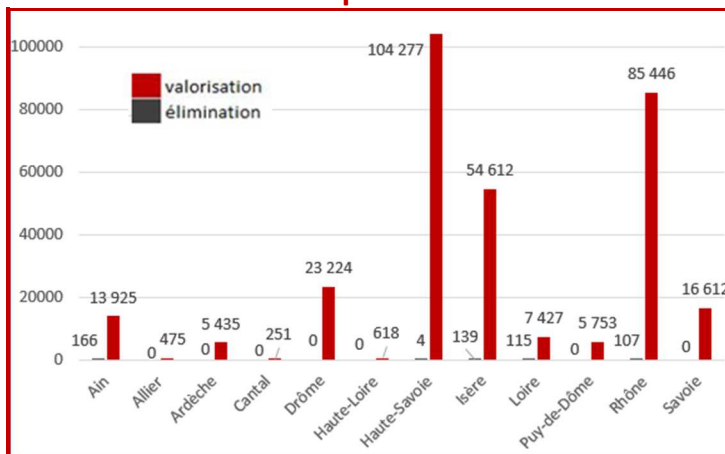


Importations

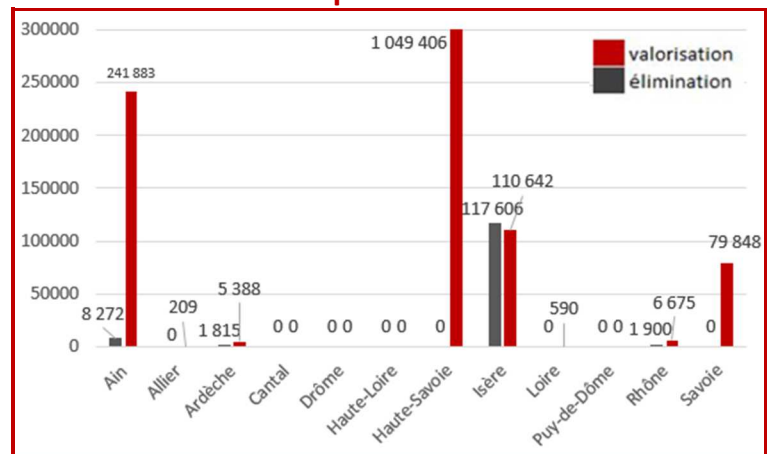


Déchets transférés pour valorisation ou élimination (en tonnes)

Exportations



Importations





Tonnage exporté/importé pour la région et par département avec indication des 3 premiers déchets transférés (+ code CE)

	Exportations (en tonnes)	Importations (en tonnes)
Répartition des transferts en Auvergne-Rhône-Alpes	318 587	1 624 233
Ain	14 090	250 154
17 05 04 terres et cailloux ne contenant pas de substance dangereuse		208 034
03 03 05 boues de désencrage provenant du recyclage du papier		23 957
20 03 01 déchets municipaux en mélange	10 013	
Allier	475	209
19 12 07 déchets de bois non dangereux	475	
19 01 17* déchets de pyrolyse contenant des substances dangereuses		174
16 06 05 piles et accumulateurs		35
Ardèche	5 435	7 202
19 12 07, ... déchets de bois non dangereux	4 668	
16 08 07*, ... catalyseurs usés contaminés par des substances ou métaux dangereux		4 090
19 02 04* déchets prémélangés contenant au moins un déchet dangereux		1 731
Cantal	251	0
11 01 09* boues et gâteaux de filtration contenant des substances dangereuses	251	
Drôme	23 224	0
03 03 07 refus séparés mécaniquement provenant du broyage de déchets de papier et de carton	21 672	
13 02 05* huiles moteur, de boîte de vitesses et de lubrification non chlorées à base minérale	979	
19 12 07 déchets de bois non dangereux	469	
Haute-Loire	618	0
19 12 12 déchets provenant du traitement mécanique des déchets (non dangereux)	415	
11 01 09* boues et gâteaux de filtration contenant des substances dangereuses	203	
Haute-Savoie	104 281	1 049 406
17 05 04 terres et cailloux ne contenant pas de substance dangereuse		1 042 710
19 12 07 déchets de bois non dangereux	50 394	
20 03 01 déchets municipaux en mélange	23 386	
Isère	54 751	228 248
17 05 04 terres et cailloux ne contenant pas de substance dangereuse		82 475
19 02 04* déchets prémélangés contenant au moins un déchet dangereux		79 190
19 12 07 déchets de bois non dangereux	30 938	
Loire	7 542	590
19 12 10 déchets combustibles	4 189	
19 12 07 ... déchets de bois non dangereux	1 285	
13 02 05* huiles moteur, de boîte de vitesses et de lubrification non chlorées à base minérale	937	
Puy-de-Dôme	5 753	0
19 12 07 déchets de bois non dangereux	4 183	
16 06 01* accumulateurs au plomb	1 056	
19 10 04 fraction légère de résidus de broyage et poussières sans substance dangereuse	515	
Rhône	84 412	8 574
19 12 07 déchets de bois non dangereux	37 784	
19 12 11* déchets du traitement mécanique des déchets contenant des substances dangereuses	29 604	
16 06 01* accumulateurs au plomb		4 856
Savoie	16 612	79 848
17 05 04 terres et cailloux ne contenant pas de substance dangereuse		79 848
19 12 07 déchets de bois non dangereux	7 955	
19 01 07* déchets solides provenant de l'épuration des fumées	4 628	