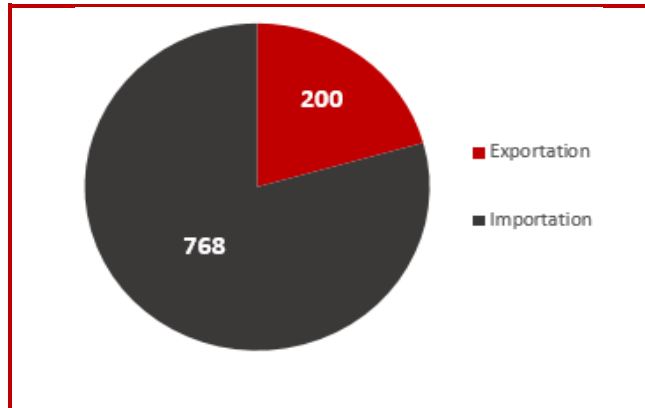


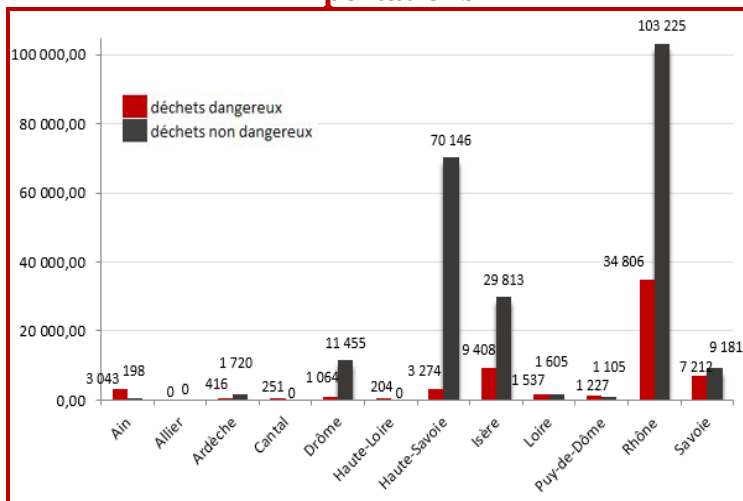
Pour la région Auvergne-Rhône-Alpes

Nombre de dossiers dont au moins un transfert a été réalisé en 2020

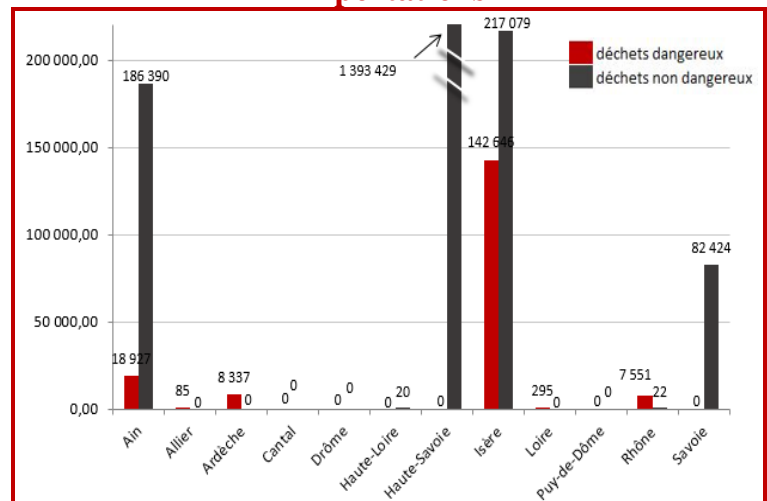


Déchets transférés dangereux ou non dangereux (en tonnes)

Exportations

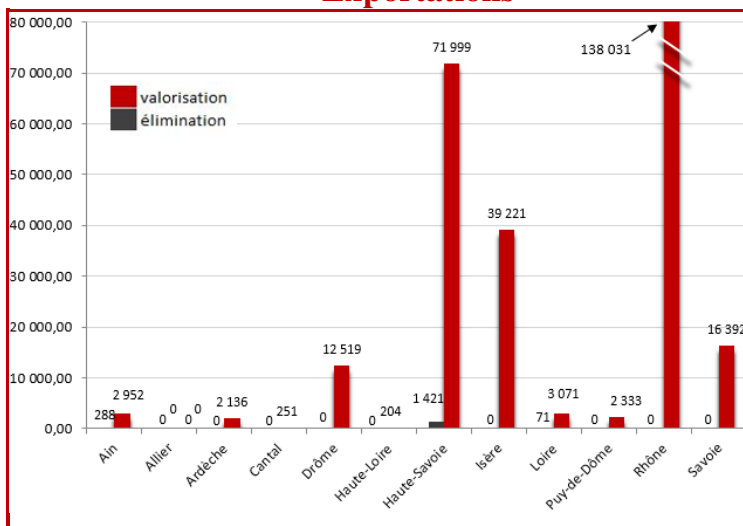


Importations

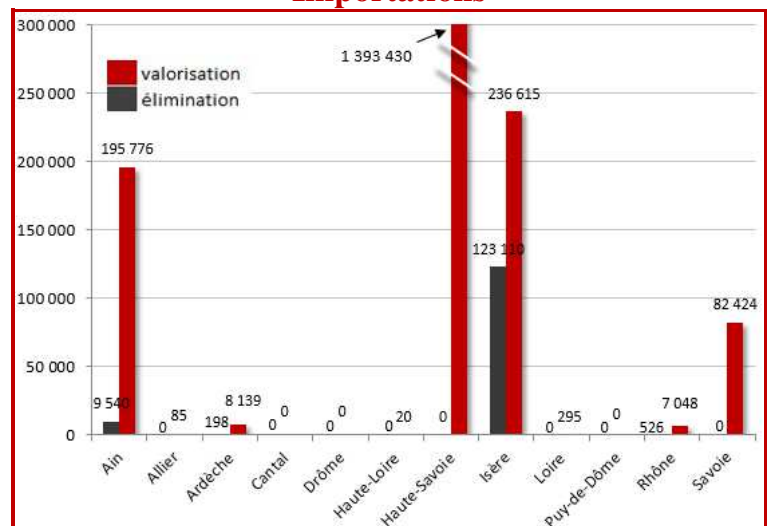


Déchets transférés pour valorisation ou élimination (en tonnes)

Exportations



Importations





Tonnage exporté/importé pour la région et par département avec indication des 3 premiers déchets transférés (+ code CE)

	Exportations (en tonnes)	Importations (en tonnes)
Répartition des transferts en Auvergne-Rhône-Alpes	290 888	2 057 206
Ain	3 240	205 316
17 05 04 terres et cailloux ne contenant pas de substance dangereuse		165 155
03 03 05 boues de désencrage provenant du recyclage du papier		21 077
19 08 13* boues contenant des substances dangereuses provenant de traitements des eaux usées		7 828
Allier	0	85
19 01 17* déchets de pyrolyse contenant des substances dangereuses		85
Ardèche	2 136	8 337
16 08 07*, 16 08 02* catalyseurs usés contaminés par des substances ou métaux dangereux		6 850
19 12 07, 03 01 05 déchets de bois non dangereux	1 252	
13 07 03* déchets combustibles (y compris mélange)		496
Cantal	251	0
11 01 09* boues et gâteaux de filtration contenant des substances dangereuses	251	
Drôme	12 519	0
03 03 07 refus séparés mécaniquement provenant du broyage de déchets de papier et de carton	11 432	
13 02 05* huiles moteur, de boîte de vitesses et de lubrification non chlorées à base minérale	1 044	
19 12 07 déchets de bois non dangereux	23	
Haute-Loire	204	20
11 01 09* boues et gâteaux de filtration contenant des substances dangereuses	204	
02 01 04 déchets de matières plastique (à l'exclusion des emballages)		20
Haute-Savoie	73 420	1 393 430
17 05 04 terres et cailloux ne contenant pas de substance dangereuse		1 383 397
19 12 07 déchets de bois non dangereux	40 543	
19 12 12 déchets provenant du traitement mécanique des déchets (non dangereux)	26 113	
Isère	39 221	359 725
17 05 04 terres et cailloux ne contenant pas de substance dangereuse		215 527
19 02 04* déchets pré mélangés contenant au moins un déchet dangereux		80 570
19 12 07 déchets de bois non dangereux	19 068	
Loire	3 141	295
13 02 05* huiles moteur, de boîte de vitesses et de lubrification non chlorées à base minérale	1 163	
19 12 10 déchets combustibles	1 430	
15 01 10* emballages contenant des résidus dangereux ou contaminés par de tels résidus		295
Puy-de-Dôme	2 332	0
16 06 01* accumulateurs au plomb	1 105	
19 10 04 fraction légère de résidus de broyage et poussières sans substance dangereuse	1 105	
10 03 08* scories salées de seconde fusion	122	
Rhône	138 031	7 573
19 12 07, 20 01 38, 17 02 01, 03 01 05 déchets de bois non dangereux	98 2873	
19 12 11* déchets du traitement mécanique des déchets contenant des substances dangereuses	24 448	
16 06 01* accumulateurs au plomb		5 005
Savoie	16 392	82 424
17 05 04 terres et cailloux ne contenant pas de substance dangereuse		82 424
19 12 07, 03 01 05 déchets de bois non dangereux	7 388	
10 03 15* écumes inflammables ou émettant, au contact de l'eau, des gaz inflammables	2 433	