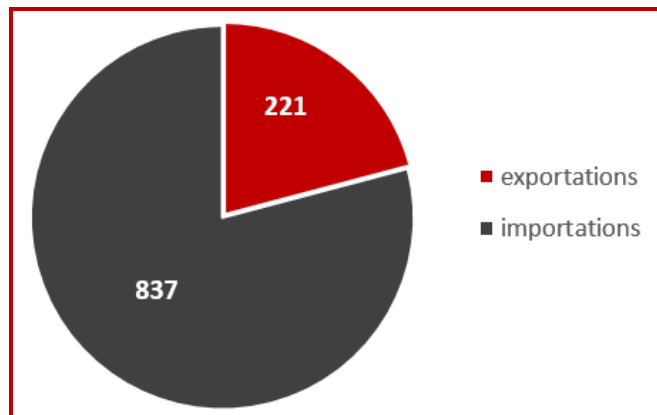


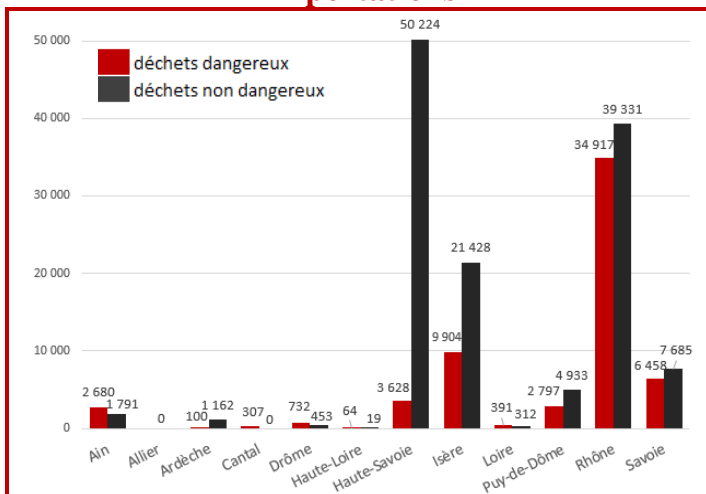
Pour la région Auvergne-Rhône-Alpes

Nombre de dossiers dont au moins un transfert a été réalisé en 2018

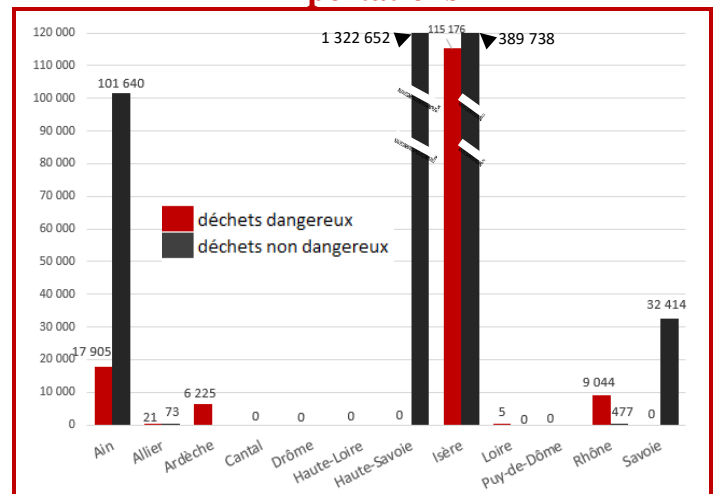


Déchets transférés dangereux ou non dangereux (en tonnes)

Exportations

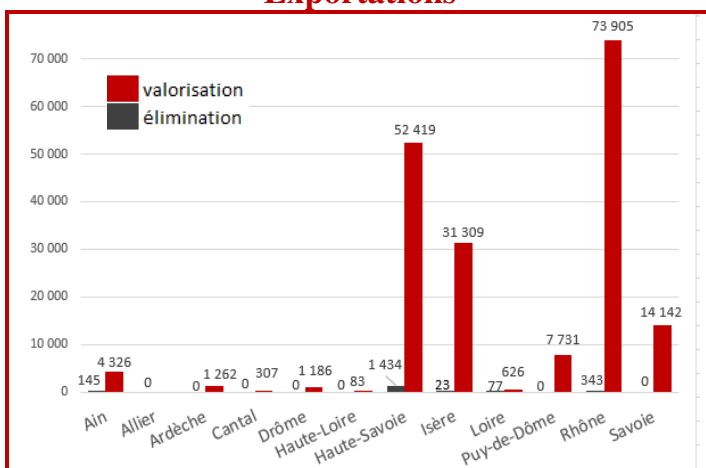


Importations

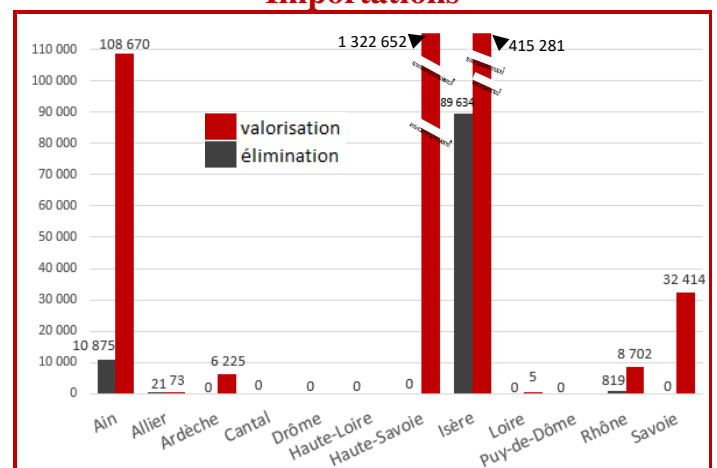


Déchets transférés pour valorisation ou élimination (en tonnes)

Exportations



Importations





Tonnage exporté/importé pour la région et par département avec indication des 3 premiers déchets transférés (+ code CE)

| | Exportations (en tonnes) | Importations (en tonnes) |
|--|-----------------------------|-----------------------------|
| Répartition des transferts en Auvergne-Rhône-Alpes | 189 317 | 1 995 371 |
| Ain | 4 471 | 119 545 |
| 17 05 04 Terres et cailloux | | 78 249 |
| 03 03 05 Boues de désencrage provenant du recyclage du papier | | 23 372 |
| 19 08 13* Boues contenant des substances dangereuses | | 6 418 |
| Allier | 0 | 94 |
| 16 06 04 Piles alcalines ne contenant pas de mercure | | 73 |
| 19 02 04* Déchets prémélangés contenant au moins un déchet dangereux | | 21 |
| Ardèche | 1 262 | 6 225 |
| 16 08 07*... Catalyseurs usées contaminés par des substances dangereuses | | 5 206 |
| 19 02 08* Déchets combustibles liquides contenant des substances dangereuses | | 687 |
| 19 12 07 Déchets de bois non dangereux | 673 | |
| Cantal | 307 | 0 |
| 11 01 09* Boues et gâteaux de filtration contenant des substances dangereuses | 307 | |
| Drôme | 1 186 | 0 |
| 13 02 05* Huiles moteur, de boîtes de vitesses et de lubrification non chlorées | 678 | |
| 19 12 07 Déchets de bois non dangereux | 453 | |
| 11 01 09* Boues et gâteaux de filtration contenant des substances dangereuses | 55 | |
| Haute-Loire | 83 | 0 |
| 11 01 09* Boues et gâteaux de filtration contenant des substances dangereuses | 64 | |
| 19 12 07 Déchets de bois non dangereux | 19 | |
| Haute-Savoie | 53 853 | 1 322 652 |
| 17 05 04 Terres et cailloux | | 1 314 004 |
| 19 12 07 Déchets de bois non dangereux | 46 564 | |
| 17 04 05 Déchets de fer et acier | | 7 946 |
| Isère | 31 332 | 504 915 |
| 17 05 04 Terres et cailloux | | 388 007 |
| 19 02 04* Déchets prémélangés contenant au moins une substance dangereuse | | 61 252 |
| 19 12 07 Déchets de bois | 18 740 | |
| Loire | 703 | 5 |
| 19 12 07 Déchets de bois non dangereux | 312 | |
| 13 02 05* Huiles moteur, de boîtes de vitesses et de lubrification non chlorées | 98 | |
| 06 13 02*... Charbon actif usé | 73 | |
| Puy-de-Dôme | 7 731 | 0 |
| 19 10 04 Fraction légère des résidus de broyage et poussières | 3 509 | |
| 16 06 01* Accumulateurs au plomb | 1 711 | |
| 16 01 03 Pneus hors d'usage | 1 381 | |
| Rhône | 74 248 | 9 522 |
| 19 12 11* Déchets venant du traitement mécanique des déchets contenant au - une substance dangereuse | 25 854 | |
| 19 12 07... Déchets de bois non dangereux | 29 681 | |
| 16 06 01* Accumulateurs au plomb | 804 | 5 153 |
| Savoie | 14 142 | 32 414 |
| 17 05 04 Terres et cailloux | | 32 414 |
| 19 12 07 Déchets de bois non dangereux | 7 685 | |
| 19 01 13* Cendres volantes contenant des substances dangereuses | 4 557 | |