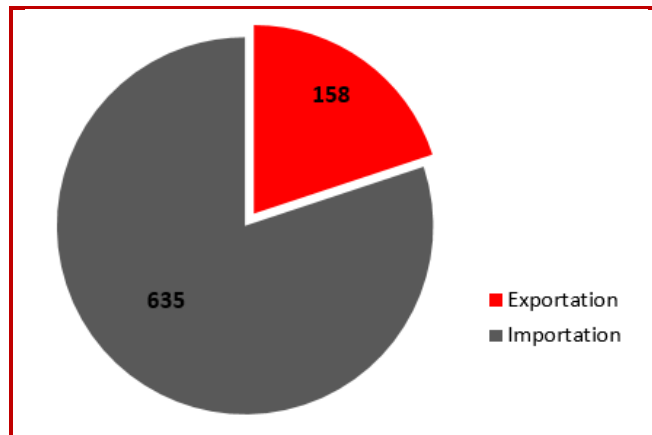


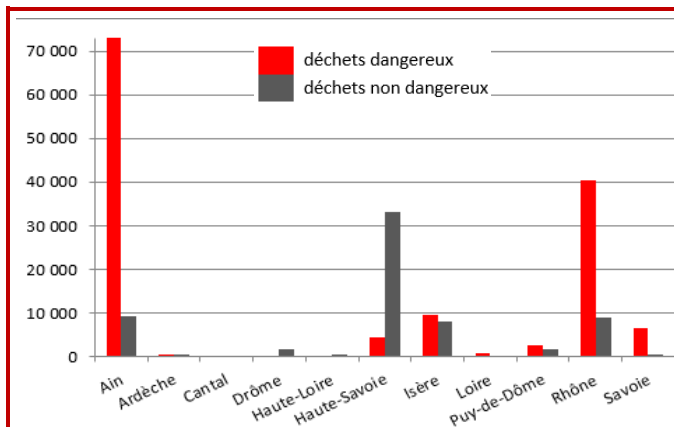
Pour la région Auvergne-Rhône-Alpes

Répartition des dossiers de notification dont au moins un transfert a été réalisé en 2017

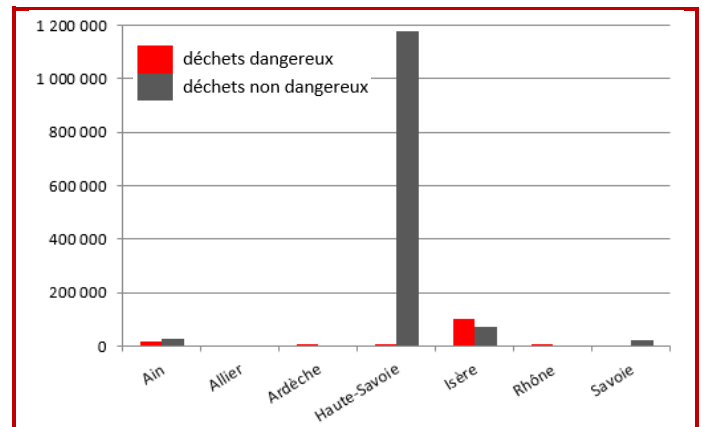


Déchets transférés dangereux ou non dangereux (en tonnes)

Déchets exportés

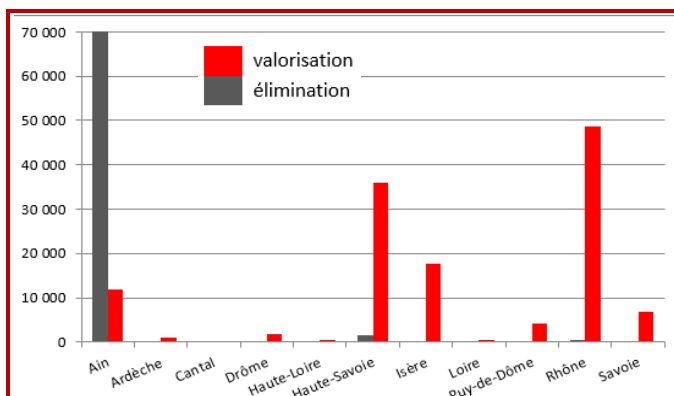


Déchets importés

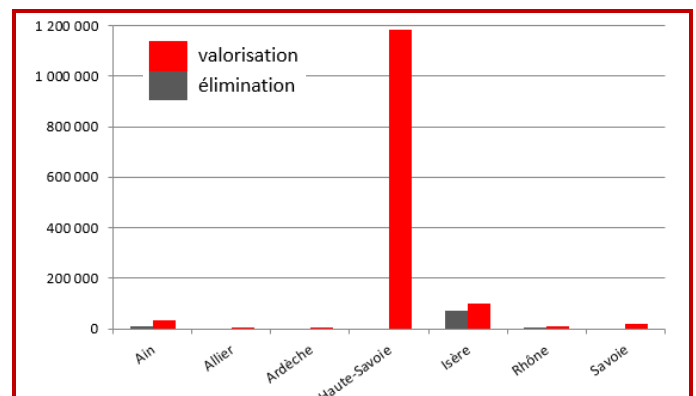


Déchets transférés pour valorisation et élimination (en tonnes)

Exportations



Importations





Trois premiers déchets (avec leurs codes) exportés et importés par département de la région Auvergne-Rhône-Alpes

	Exportations (en tonnes)	Importations (en tonnes)	Total général (en tonnes)
Auvergne-Rhône-Alpes	201 886	1 439 301	1 641 188
Ain	82083	45864	127947
06 13 02* Charbon actif usé	40 012		40 012
03 03 05 Boues de désencrage provenant du recyclage du papier		22 752	22 752
12 03 01* Liquides aqueux de nettoyage	20.019		20 019
Allier		413	413
16 06 04 Piles alcalines		413	413
Ardèche	936	5 824	6 759
16 08 02* Catalyseurs usés contenant des métaux dangereux	447	2 255	2 702
19 02 08* Déchets combustibles liquides contenant des substances dangereuses		1 735	1 735
16 08 02* et 16 08 07* Catalyseurs usés contaminés par des métaux ou des substances dangereuses		1 241	1 241
Cantal	291		291
11 01 09* Boues et gâteau de filtration contenant des substances dangereuses	291		291
Drôme	1 728		1 728
19 12 07 Bois	1 649		1 649
11 01 09* Boues et gâteau de filtration contenant des substances dangereuses	79		79
Haute-Loire	568		568
19 12 07 Déchets de bois	484		484
11 01 09* Boues et gâteau de filtration contenant des substances dangereuses	84		84
Haute-Savoie	37 491	1 185 349	1 222 839
17 05 04 Terres et cailloux		1 177 638	1 177 638
19 12 07 Déchets de bois	23 321	0	23 321
17 05 03* Terres et cailloux contenant des substances dangereuses		6 349	6 349
Isère	17 583	171 291	188 873
17 05 04 Terres et cailloux		67 983	67 983
19 02 04* Déchets prémélangés provenant d'installations de gestion de déchets		46 495	46 495
19 12 11* Déchets provenant du traitement mécanique des déchets contenant des substances dangereuses		13 873	13 873
Loire	721		721
16 03 07* Mercure métallique	201		201
13 02 05* Huiles moteur, de boîtes de vitesses et de lubrification non chlorées	166		166
19 01 10*, 06 07 02*, 06 13 02* Charbons actifs usés	118		118
Puy-de-Dôme	4 170		4 170
19 10 04 Fraction légère des résidus de broyage et poussières	1 692		1 692
16 06 01* Accumulateurs au plomb	1 500		1 500
10 03 08* Fraction légère des résidus de broyage et poussières	978		978
Rhône	49 361	10 207	59 568
19 12 11* Déchets provenant du traitement mécanique des déchets contenant des substances dangereuses	30 916		30 916
16 06 01* Accumulateurs au plomb	878	6 281	7 159
19 01 13* Cendres volantes	3 662		3 662
Savoie	6 957	20 354	27 311
17 05 04 Terres et cailloux		20 354	20 354
19 01 13* Cendres volantes	4 455		4 455
10 03 15* Ecumes inflammables	1 697		1 697