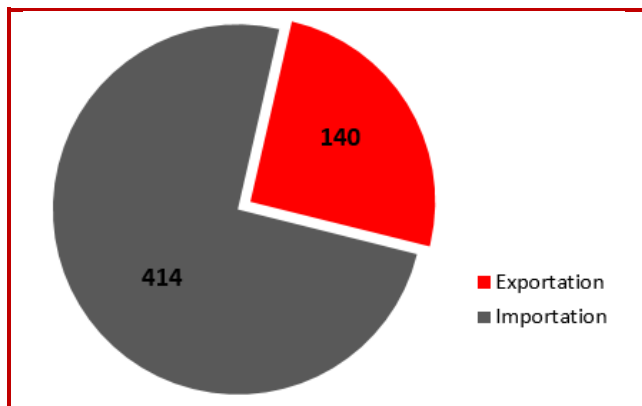
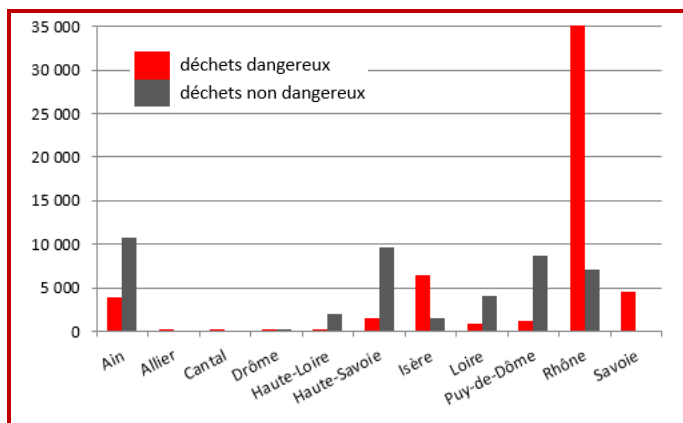


Répartition des dossiers de notification dont au moins un transfert a été réalisé en 2016

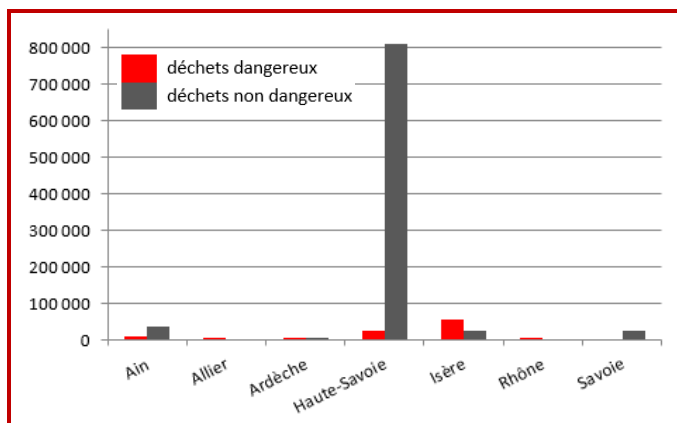


Déchets transférés dangereux ou non dangereux (en tonnes)

Déchets exportés

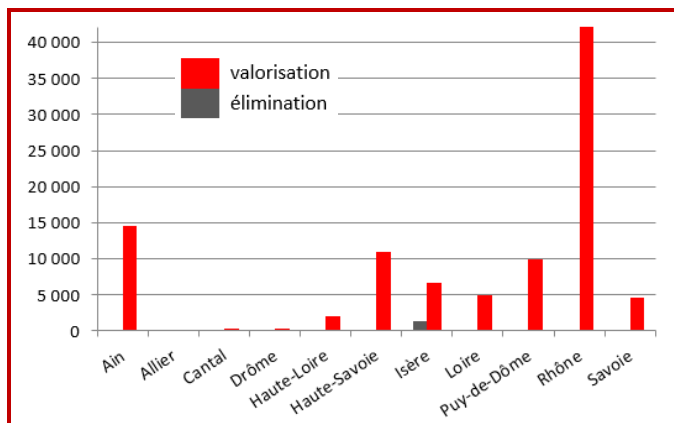


Déchets importés

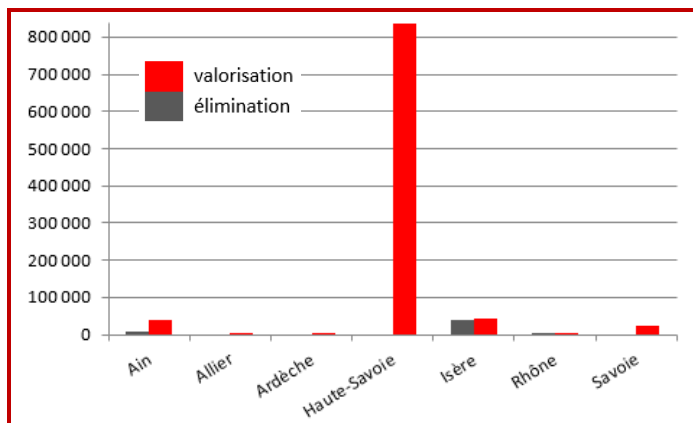


Déchets transférés pour valorisation et élimination (en tonnes)

Exportations



Importations





Trois premiers déchets (avec leurs codes) exportés et importés par département de la région Auvergne-Rhône-Alpes

	Exportations (en tonnes)	Importations (en tonnes)	Total général (en tonnes)
Auvergne-Rhône-Alpes	97 859	992 786	1 090 645
Ain	14 646	44 928	59 574
17 05 04 Terres et cailloux		22 976	22 976
03 03 05 Boues de désencrage provenant du recyclage du papier		14 142	14 142
19 12 07 Déchets de bois	9 027		9 027
Allier	200	6 000	6 200
13 02 08* Huiles moteur, de boîte de vitesse et de lubrification		24	24
20 01 35*, ... Equipements électriques	13		13
Ardèche		2 941	2 941
16 08 01, ... Catalyseurs usés contenant des métaux ou composés de métaux de transition dangereux ou non		2 887	2 887
19 12 12 Déchets provenant du traitement mécanique des déchets		54	54
Cantal	253		253
11 01 09* Boues et gâteaux de filtration avec des substances dangereuses	253		253
Drôme	257		257
03 01 05, ... Déchets de bois	144		144
11 01 09* Boues et gâteaux de filtration contenant des substances dangereuses	78		78
13 02 05* Huiles moteur, de boîte de vitesses et de lubrification non chlorées à base minérale	25		25
Haute-Loire	1 963		1 963
15 01 03, 19 12 07, 17 02 01 Déchets de bois	1 911		1 911
11 01 09* Boues et gâteaux de filtration avec substances dangereuses	52		52
Haute-Savoie	11 122	837 119	848 241
17 05 04 Terres et cailloux		794 554	794 554
17 05 03* Terres et cailloux contenant des substances dangereuses		25 984	25 984
17 05 06 Boues de dragage		16 451	16 451
Isère	8 024	78 824	86 848
17 05 04 Terres et cailloux		23 936	23 936
19 02 04* Déchets prémélangés provenant d'installations de gestion de déchets		21 240	21 240
19 12 11* Déchets provenant du traitement mécanique des déchets contenant des substances dangereuses		7 323	7 323
Loire	4 976		4 976
19 12 07, ... Déchets de bois	3 994		3 994
13 02 05* Huiles moteur, de boîte de vitesses et de lubrification non chlorées à base minérale	522		522
15 01 10* Emballages contenant des résidus de substances dangereuses ou contaminés par de tels résidus	177		177
Puy-de-Dôme	9 858		9 858
16 01 03 Pneus hors d'usage	8 229		8 229
16 06 01* Accumulateurs au plomb	1 093		1 093
19 10 04, 19 12 12 Fraction légère des résidus de broyage et poussières	246		246
Rhône	42 160	3 972	46 132
19 12 11* Déchets provenant du traitement mécanique des déchets contenant des substances dangereuses	27 794		27 794
16 06 01* Accumulateurs au plomb	546	2 633	3 179
19 01 13* Cendres volantes contenant des substances dangereuses	3 109		3 109
Savoie	4 587	24 978	29 565
17 05 04 Terres et cailloux		24 978	3 366
19 01 13* Cendres volantes	3 366		3 366
10 03 15* Ecumes inflammables	1 040		1 040